



SASARAN TARGET LUAS TAMBAH TANAM PADI SAWAH TAHUN 2021
PROVINSI KALIMANTAN TENGAH

SASARAN TARGET TANAM KOMUDITAS PADI SAWAH TAHUN 2021

KABUPATEN / KOTA	BULAN													JUMLAH	TANDA TANGAN
	Jan	Feb	Mar	Apr	Mei	Jun	Jul	Ags	Sept	Okt	Nov	Des	Ha		
1. Kotawaringin Barat	32	12	9	22	-	-	-	-	37	75	50	30	267	1	
2. Kotawaringin Timur	3.270	1.293	1.032	485	102	90	89	24	50	1.002	1.846	3.520	12.803	2	
3. Kapuas	2.000	3.000	26.500	30.000	8.000	3.000	-	-	3.000	1.000	2.000	2.000	80.500	3	4
4. Barito Selatan	4	-	-	350	600	600	200	-	129	600	500	300	3.283	4	
5. Barito Utara	-	-	-	-	65	175	-	-	-	110	532	113	995	5	6
6. Sukamara	100	90	32	32	32	43	46	42	72	156	172	256	1.073	6	
7. Lamandau	-	-	-	-	-	-	-	-	45	10	5	3	63	7	8
8. Seruyan	500	500	300	200	250	250	500	100	100	300	255	200	3.455	8	
9. Katingan	270	-	-	1.392	3.772	821	67	-	-	212	2.351	6.965	15.850	9	10
10. Pulang Pisau	644	262	1.012	4.911	5.129	782	-	5	334	3.193	2.235	993	19.500	10	
11. Gunung Mas	75	25	-	-	50	50	45	-	-	-	-	100	345	11	12
12. Barito Timur	1.679	296	-	-	7	381	789	414	-	206	901	241	4.914	12	
13. Murung Raya	-	-	-	-	-	-	-	-	-	-	-	33	33	13	14
14. Palangka Raya	-	-	-	-	4	4	3	-	-	-	-	-	11	14	
KALTENG	8.574	5.478	28.885	37.392	18.011	6.196	1.739	585	3.767	6.864	10.847	14.754	143.092		


SASARAN TARGET LUAS TAMBAH TANAM PADI LADANG TAHUN 2021
PROVINSI KALIMANTAN TENGAH

SASARAN TARGET TANAM KOMUDITAS PADI LADANG TAHUN 2021

KABUPATEN / KOTA	BULAN													JUMLAH	TANDA TANGAN
	Jan	Feb	Mar	Apr	Mei	Jun	Jul	Ags	Sept	Okt	Nov	Des	Ha		
1. Kotawaringin Barat	-	-	-	-	-	-	-	7	6	-	-	-	13	1	
2. Kotawaringin Timur	721	528	471	298	109	358	90	51	611	1.580	1.970	1.133	7.920	2	
3. Kapuas	-	-	-	-	-	-	-	-	-	-	253	300	553	3	4
4. Barito Selatan	2	-	-	-	-	-	-	-	-	100	76	-	178	4	
5. Barito Utara	-	-	-	-	-	-	-	-	-	450	1.450	437	2.337	5	6
6. Sukamara	-	-	-	-	-	-	-	15	20	20	-	-	55	6	
7. Lamandau	-	-	-	-	-	-	-	250	559	1.650	741	300	3.500	7	8
8. Seruyan	-	-	-	-	-	-	-	-	150	585	326	166	1.227	8	
9. Katingan	17	-	-	-	-	-	-	-	-	1.783	1.864	805	4.469	9	10
10. Pulang Pisau	-	-	-	-	-	-	-	-	16	30	39	30	115	10	
11. Gunung Mas	-	-	-	-	-	-	-	-	300	350	150	80	880	11	12
12. Barito Timur	42	-	-	-	-	-	-	-	-	116	403	79	640	12	
13. Murung Raya	-	-	-	-	-	-	-	-	-	2.500	681	-	3.181	13	14
14. Palangka Raya	-	-	-	-	2	2	1	-	-	-	-	-	5	14	
KALTENG	782	528	471	298	111	360	91	323	1.662	9.164	7.953	3.330	25.073		

SASARAN TARGET LUAS TAMBAH TANAM PADI SAWAH + PADI LADANG TAHUN 2021
PROVINSI KALIMANTAN TENGAH

SASARAN TARGET TANAM KOMUDITAS PADI SAWAH + PADI LADANG TAHUN 2021

KABUPATEN / KOTA	BULAN													JUMLAH	TANDA TANGAN
	Jan	Feb	Mar	Apr	Mei	Jun	Jul	Ags	Sept	Okt	Nov	Des	Ha		
1. Kotawaringin Barat	32	12	9	22	-	-	-	7	43	75	50	30	280	1	
2. Kotawaringin Timur	3.991	1.821	1.503	783	211	448	179	75	661	2.582	3.816	4.653	20.723	2	
3. Kapuas	2.000	3.000	26.500	30.000	8.000	3.000	-	-	3.000	1.000	2.253	2.300	81.053	3	4
4. Barito Selatan	6	-	-	350	600	600	200	-	129	700	576	300	3.461	4	
5. Barito Utara	-	-	-	-	65	175	-	-	-	560	1.982	550	3.332	5	6
6. Sukamara	100	90	32	32	32	43	46	57	92	176	172	256	1.128	6	
7. Lamandau	-	-	-	-	-	-	-	250	604	1.660	746	303	3.563	7	8
8. Seruyan	500	500	300	200	250	250	500	100	250	885	581	366	4.682	8	
9. Katingan	287	-	-	1.392	3.772	821	67	-	-	1.995	4.215	7.770	20.319	9	10
10. Pulang Pisau	644	262	1.012	4.911	5.129	782	-	5	350	3.223	2.274	1.023	19.615	10	
11. Gunung Mas	75	25	-	-	50	50	45	-	300	350	150	180	1.225	11	12
12. Barito Timur	1.721	296	-	-	7	381	789	414	-	322	1.304	320	5.554	12	
13. Murung Raya	-	-	-	-	-	-	-	-	-	2.500	681	33	3.214	13	14
14. Palangka Raya	-	-	-	-	6	6	4	-	-	-	-	-	16	14	
KALTENG	9.356	6.006	29.356	37.690	18.122	6.556	1.830	908	5.429	16.028	18.800	18.084	168.165		

Palangka Raya,

Kepala Dinas,

Kepala Bidang Tanaman Pangan

Kasi Produksi Tanaman Pangan
Dinas TPHP Prov. Kalteng,








Ir. HJ SUNARTI
NIP. 19690907 199403 2 005

IRPAN RIANTO, SP.
NIP. 19690515 198903 1 001

RIPIANTO, SP
NIP. 19690416 199203 1 012

SASARAN TARGET LUAS TAMBAH TANAM JAGUNG TAHUN 2021
PROVINSI KALIMANTAN TENGAH

SASARAN TARGET TANAM KOMUDITAS JAGUNG TAHUN 2021

KABUPATEN / KOTA	BULAN													JUMLAH	TANDA TANGAN
	Jan	Feb	Mar	Apr	Mei	Jun	Jul	Ags	Sept	Okt	Nov	Des	Ha		
1. Kotawaringin Barat	145	182	266	87	122	106	89	63	107	141	162	173	1.643	1	
2. Kotawaringin Timur	68	77	101	60	80	72	60	71	67	80	47	47	830	2	
3. Kapuas	-	50	50	50	19	-	-	-	-	-	-	-	169	3	
4. Barito Selatan	10	50	50	89	96	150	150	150	100	100	82	71	1.098	4	
5. Barito Utara	300	450	400	3.500	3.950	2.950	420	400	414	2.500	2.350	2.300	19.934	5	
6. Sukamara	2	3	5	7	10	10	10	10	15	15	12	12	111	6	
7. Lamandau	17	7	9	30	49	34	10	21	20	56	23	7	283	7	
8. Seruyan	16	22	20	25	19	25	27	19	22	45	54	39	333	8	
9. Katingan	5	1	4	6	10	9	8	7	4	15	16	9	94	9	
10. Pulang Pisau	-	13	86	110	379	316	135	-	20	30	43	224	1.356	10	
11. Gunung Mas	-	-	23	200	150	120	45	-	-	-	-	-	538	11	
12. Barito Timur	51	4	26	19	46	146	161	82	49	2	40	42	668	12	
13. Murung Raya	75	-	-	50	-	-	80	-	-	22	-	-	227	13	
14. Palangka Raya	-	-	3	3	4	5	5	5	10	10	5	-	50	14	
KALTENG	689	859	1.043	4.236	4.934	3.943	1.200	828	828	3.016	2.834	2.924	27.334		

Palangka Raya,

Kepala Dinas,

Kepala Bidang Tanaman Pangan

Kasi Produksi Tanaman Pangan
Dinas TPHP Prov. Kalteng,

Ir. HJ SUNARTI
NIP. 19690907 199403 2 005

IRPAN RIAN TO, SP.
NIP. 19690515 198903 1 001

RIPIANTO, SP
NIP. 19690416 199203 1 012

SASARAN TARGET LUAS TAMBAH TANAM KEDELAI TAHUN 2021
PROVINSI KALIMANTAN TENGAH

SASARAN TARGET TANAM KOMUDITAS KEDELAI TAHUN 2021

KABUPATEN / KOTA	BULAN													JUMLAH	TANDA TANGAN
	Jan	Feb	Mar	Apr	Mei	Jun	Jul	Ags	Sept	Okt	Nov	Des	Ha		
1. Kotawaringin Barat	-	-	-	-	-	-	-	-	5	5	-	-	10	1	
2. Kotawaringin Timur	-	-	-	4	-	-	4	-	4	4	4	5	25	2	
3. Kapuas	-	5	5	-	-	-	-	-	-	-	-	-	10	3	
4. Barito Selatan	-	-	5	-	-	15	18	20	20	2	-	-	80	4	
5. Barito Utara	-	-	-	4	7	5	4	-	-	-	-	-	20	5	
6. Sukamara	-	-	1	1	3	2	4	3	4	2	-	-	20	6	
7. Lamandau	-	-	-	-	-	-	-	-	10	5	-	-	15	7	
8. Seruyan	-	-	-	-	-	-	-	-	-	7	6	2	15	8	
9. Katingan	-	-	-	-	-	-	-	-	-	-	-	-	-	9	
10. Pulang Pisau	-	-	-	-	-	-	-	-	10	10	10	10	40	10	
11. Gunung Mas	-	-	7	8	-	-	-	-	-	-	-	-	15	11	
12. Barito Timur	6	6	-	-	6	6	-	-	6	5	-	-	35	12	
13. Murung Raya	-	-	-	8	7	-	-	-	-	-	-	-	15	13	
14. Palangka Raya	-	-	3	3	5	4	-	-	-	-	-	-	15	14	
KALTENG	6	11	21	28	28	32	30	23	59	40	20	17	315		

Palangka Raya,

Kepala Dinas,

Kepala Bidang Tanaman Pangan

Kasi Produksi Tanaman Pangan
Dinas TPHP Prov. Kalteng,

Ir. Hj SUNARTI
NIP. 19690907 199403 2 005

IRPAN RIAN TO, SP.
NIP. 19690515 198903 1 001

RIPIANTO, SP
NIP. 19690416 199203 1 012

SASARAN TARGET LUAS TAMBAH TANAM KACANG TANAH TAHUN 2021
PROVINSI KALIMANTAN TENGAH

SASARAN TARGET TANAM KOMUDITAS KACANG TANAH TAHUN 2021

KABUPATEN / KOTA	BULAN													JUMLAH	TANDA TANGAN
	Jan	Feb	Mar	Apr	Mei	Jun	Jul	Ags	Sept	Okt	Nov	Des	Ha		
1. Kotawaringin Barat	-	-	7	9	-	-	-	-	10	10	7	7	50	1	
2. Kotawaringin Timur	4	2	5	4	2	2	2	3	4	3	3	4	38	2	
3. Kapuas	-	-	-	-	-	-	-	-	-	-	-	-	-	3	
4. Barito Selatan	-	-	-	-	-	-	-	-	2	2	2	3	9	4	
5. Barito Utara	3	3	5	7	10	8	3	2	-	7	4	3	55	5	
6. Sukamara	1	2	9	2	-	6	-	2	3	10	-	-	35	6	
7. Lamandau	-	12	11	15	8	-	-	5	11	15	9	2	88	7	
8. Seruyan	-	-	-	-	-	-	-	-	-	1	2	2	5	8	
9. Katingan	1	1	1	-	1	-	1	1	1	3	2	-	12	9	
10. Pulang Pisau	-	-	-	4	4	5	-	-	8	3	6	-	30	10	
11. Gunung Mas	-	-	-		1	1	-	-	-	-	-	-	2	11	
12. Barito Timur	1	1	1	1	1	2	2	2	1	1	1	1	15	12	
13. Murung Raya	-	-	-	7	5	3	3	-	-	-	-	-	18	13	
14. Palangka Raya	-	-	-	-	-	1	1	1	1	-	-	-	3	14	
KALTENG	10	21	39	49	32	28	12	16	40	55	36	22	360		

Palangka Raya,

Kepala Dinas,

Kepala Bidang Tanaman Pangan

Kasi Produksi Tanaman Pangan
Dinas TPHP Prov. Kalteng,

Ir. Hj SUNARTI
NIP. 19690907 199403 2 005

IRPAN RIAN TO, SP.
NIP. 19690515 198903 1 001

RIPIANTO, SP
NIP. 19690416 199203 1 012

SASARAN TARGET LUAS TAMBAH TANAM KACANG HIJAU TAHUN 2021
PROVINSI KALIMANTAN TENGAH

SASARAN TARGET TANAM KOMUDITAS KACANG HIJAU TAHUN 2021

KABUPATEN / KOTA	BULAN												JUMLAH Ha	TANDA TANGAN
	Jan	Feb	Mar	Apr	Mei	Jun	Jul	Ags	Sept	Okt	Nov	Des		
1. Kotawaringin Barat	-	-	-	-	-	-	-	-	-	7	2	-	9	1 
2. Kotawaringin Timur	-	-	-	-	-	-	-	3	-	-	-	-	3	2
3. Kapuas	-	-	-	-	-	-	-	-	-	-	-	-	-	3
4. Barito Selatan	-	-	-	-	-	-	2	-	-	-	-	-	2	4
5. Barito Utara	-	-	2	2	3	2	2	-	-	2	2	2	17	5
6. Sukamara	-	-	-	-	-	-	-	-	-	2	-	-	2	6
7. Lamandau	-	2	5	3	1	-	-	-	-	-	-	-	11	7
8. Seruyan	-	-	-	-	-	-	-	-	-	-	-	-	-	8
9. Katingan	-	-	-	-	-	-	-	-	-	-	-	-	-	9
10. Pulang Pisau	-	-	-	-	1	1	-	-	-	-	-	-	2	10
11. Gunung Mas	-	-	-	-	-	-	-	-	-	-	-	-	-	11
12. Barito Timur	-	-	-	-	-	-	-	-	-	-	-	-	-	12
13. Murung Raya	-	-	-	-	-	-	-	-	-	-	-	-	-	13
14. Palangka Raya	-	-	-	-	-	-	-	-	-	-	-	-	-	14
KALTENG	-	2	7	5	5	3	4	3	-	11	4	2	46	

Palangka Raya,

Kepala Dinas,

Kepala Bidang Tanaman Pangan

Kasi Produksi Tanaman Pangan
Dinas TPHP Prov. Kalteng,

Ir. Hj SUNARTI
NIP. 19690907 199403 2 005

IRPAN RIAN TO, SP.
NIP. 19690515 198903 1 001

RIPIANTO, SP
NIP. 19690416 199203 1 012

SASARAN TARGET LUAS TAMBAH TANAM UBI KAYU TAHUN 2021
PROVINSI KALIMANTAN TENGAH

SASARAN TARGET TANAM KOMUDITAS UBI KAYU TAHUN 2021

KABUPATEN / KOTA	BULAN												JUMLAH Ha	TANDA TANGAN
	Jan	Feb	Mar	Apr	Mei	Jun	Jul	Ags	Sept	Okt	Nov	Des		
1. Kotawaringin Barat	37	25	20	34	23	-	-	-	275	47	39	41	541	1
2. Kotawaringin Timur	21	11	14	41	-	38	33	-	30	57	35	25	305	2
3. Kapuas	-	-	-	-	-	-	-	-	-	-	-	-	-	3
4. Barito Selatan	10	30	30	30	30	30	30	40	20	10	10	10	280	4
5. Barito Utara	5	8	14	15	16	15	14	10	15	6	12	10	140	5
6. Sukamara	12	7	9	12	13	15	13	15	13	16	17	20	162	6
7. Lamandau	20	30	54	65	30	50	40	36	35	30	30	30	450	7
8. Seruyan	-	10	10	9	8	12	15	5	6	4	1	-	80	8
9. Katingan	7	3	4	10	9	8	8	11	2	14	9	8	93	9
10. Pulang Pisau	-	4	8	24	11	16	5	19	27	24	27	35	200	10
11. Gunung Mas	10	10	10	10	10	-	-	-	-	-	-	-	50	11
12. Barito Timur	7	5	5	7	10	10	10	10	8	7	6	5	90	12
13. Murung Raya	-	-	14	9	-	-	-	-	15	12	-	-	50	13
14. Palangka Raya	-	-	-	-	3	4	5	5	8	8	7	-	40	14
KALTENG	129	143	192	266	163	198	173	151	454	235	193	184	2.481	

Palangka Raya,

Kepala Dinas,

Kepala Bidang Tanaman Pangan

Kasi Produksi Tanaman Pangan
Dinas TPHP Prov. Kalteng,

Ir. Hj SUNARTI
NIP. 19690907 199403 2 005

IRPAN RIAN TO, SP.
NIP. 19690515 198903 1 001

RIPIANTO, SP
NIP. 19690416 199203 1 012

SASARAN TARGET LUAS TAMBAH TANAM UBI JALAR TAHUN 2021
PROVINSI KALIMANTAN TENGAH

SASARAN TARGET TANAM KOMUDITAS UBI JALAR TAHUN 2021

KABUPATEN / KOTA	BULAN												JUMLAH	TANDA TANGAN
	Jan	Feb	Mar	Apr	Mei	Jun	Jul	Ags	Sept	Okt	Nov	Des	Ha	
1. Kotawaringin Barat	7	5	7	7	5	-	-	-	9	7	2	1	50	1
2. Kotawaringin Timur	1	6	1	2	5	7	2	7	3	1	10	5	50	2
3. Kapuas	-	-	-	-	-	-	-	-	-	-	-	-	-	3
4. Barito Selatan	-	5	5	5	5	5	5	5	5	5	2	3	50	4
5. Barito Utara	2	5	4	3	6	5	6	5	5	5	2	2	50	5
6. Sukamara	-	6	-	3	7	22	10	18	5	13	6	-	90	6
7. Lamandau	-	-	7	12	5	-	-	-	5	10	6	5	50	7
8. Seruyan	-	3	5	3	14	6	6	2	-	9	2	-	50	8
9. Katingan	-	1	-	1	-	1	-	1	-	2	-	1	7	9
10. Pulang Pisau	-	-	2	-	4	2	1	11	10	9	4	7	50	10
11. Gunung Mas	-	-	4	-	3	-	3	-	-	-	-	-	10	11
12. Barito Timur	3	4	3	4	3	3	3	4	4	4	4	4	43	12
13. Murung Raya	-	-	8	8	10	15	9	-	-	-	-	-	50	13
14. Palangka Raya	-	-	-	-	-	-	-	2	2	1	-	-	5	14
KALTENG	13	35	46	48	67	66	45	55	48	66	38	28	555	

Palangka Raya,

Kepala Dinas,

Kepala Bidang Tanaman Pangan

Kasi Produksi Tanaman Pangan
Dinas TPHP Prov. Kalteng,

Ir. HJ SUNARTI
NIP. 19690907 199403 2 005

IRPAN RIAN TO, SP.
NIP. 19690515 198903 1 001

RIPIANTO, SP
NIP. 19690416 199203 1 012