



PROFIL PERUSAHAAN (COMPANY PROFILE)
PDAM “TIRTA ARUT”
KABUPATEN KOTAWARINGIN BARAT



TAHUN 2018

PDAM “TIRTA ARUT”
KABUPATEN KOTAWARINGIN BARAT-PANGKALAN BUN
Jalan Sutan Syahrir Nomor 34, Pangkalan Bun - Kotawaringin Barat
Provinsi Kalimantan Tengah

KATA PENGANTAR

Puji dan syukur dipanjatkan kehadiran Allah SWT, yang mana kami telah menyelesaikan Profil Perusahaan Daerah Air Minum (PDAM) “Tirta Arut” Kabupaten Kotawaringin Barat (*Company Profile*) Tahun 2018. Dalam menjalankan tugas dan fungsinya sesuai dengan Peraturan Daerah (Perda) Kabupaten Kotawaringin Barat Nomor 11 Tahun 2011 tanggal 31 Maret 2011 tentang Perubahan Atas Peraturan Daerah Kabupaten Daerah Tingkat II Kotawaringin Barat Nomor 05 Tahun 1992 tentang Pendirian Perusahaan Daerah Air Minum (PDAM) “Tirta Arut” Kabupaten Kotawaringin Barat. Sebagaimana yang kita ketahui bersama bahwa PDAM “Tirta Arut” Kabupaten Kotawaringin Barat merupakan Badan Usaha Milik Daerah (BUMD) Kabupaten Kotawaringin Barat yang bergerak di bidang Jasa Pelayanan Air Bersih.

Air dan Air Bersih merupakan Sumber Daya Alam (SDA) yang mempunyai peranan penting dalam kehidupan masyarakat tertuang pada Undang-Undang Dasar 1945 Pasal 33 ayat 3 menyatakan bahwa bumi, air dan kekayaan alam yang ada terkandung didalamnya dikuasai oleh Negara dan dipergunakan sebesar-besarnya untuk kemakmuran rakyat. Sumber daya air di Indonesia dikelola oleh Perusahaan Air Minum (PAM) yang mendapatkan wewenang dari Pemerintah dalam mengelola kebutuhan konsumsi air bersih bagi masyarakat.

PAM atau PDAM adalah salah satu bentuk sektor publik yang merupakan bagian dari perekonomian Nasional yang dikendalikan oleh Pemerintah, berkaitan dengan pemberian atau penyerahan jasa-jasa Pemerintah kepada publik. Selain itu PAM atau PDAM dituntut untuk dapat mencapai komitmen *Milenium Development Goals* (MDGs) sebagai Implementasi dari 8 butir tujuan deklarasi MDGs yaitu diharapkan dapat mengurangi setengah dari jumlah orang di Indonesia yang tidak memiliki akses air minum yang sehat.

Demikian profil Badan Usaha Milik Daerah (BUMD) Perusahaan Daerah Air Minum (PDAM) “Tirta Arut” Kabupaten Kotawaringin Barat ini kami buat, untuk dapat dipergunakan sebagai bahan informasi, terimakasih.

Pangkalan Bun, 28 Desember 2018

Direktur Perusahaan Daerah Air Minum
“Tirta Arut”

Kabupaten Kotawaringin Barat,



SAPRIANSYAH, S.Sos

DAFTAR ISI

KATA PENGANTAR	i
DAFTAR ISI	ii
DAFTAR TABEL	iv
DAFTAR GAMBAR	v
BAB I GAMBARAN UMUM	1
A. Latar Belakang	1
B. Visi dan Misi	2
C. Moto dan Yel-Yel	3
D. Dasar-Dasar Hukum	3
E. Profil PDAM “Tirta Arut” Kabupaten Kotawaringin Barat	4
F. Nilai-Nilai Inti (<i>Core Values</i>)	5
G. Penghargaan (<i>Awards</i>)	6
H. Tanggung Jawab Sosial Perusahaan (<i>Corporate Social Responsibility</i>)	7
BAB II KEBUTUHAN AIR MINUM	10
A. Proyeksi Kebutuhan Air Minum	10
1. Proyeksi Daerah Pelayanan	12
2. Proyeksi Sambungan Rumah (SR)	12
3. Proyeksi Kebutuhan Air.....	12
B. Penyertaan Modal Pemerintah Daerah (PMD)	13
BAB III PENCAPAIAN PROGRAM KERJA	15
A. Kinerja (<i>Performance</i>)	15
B. Kapasitas Produksi IPA (Instalasi Pengolahan Air)	15
C. Penambahan Jumlah Pelanggan/Sambungan Rumah (SR)	16
D. Tingkat Kesehatan dan Kinerja	17
1. Tingkat Kesehatan Tahun 2015, 2016, 2017 dan 2018	17
2. Kinerja Tahun 2015, 2016, 2017 dan 2018	20
E. Laporan Keuangan Predikat WTP (Wajar Tanpa Pengecualiaan)	22
F. Penghargaan dan Prestasi	23
BAB IV PENUTUP	30
LAMPIRAN KEGIATAN LAINNYA	31
A. Apel Pagi Setiap Hari Senin	31
B. Penyelenggaraan Even Olah Raga	32
C. Memeriahkan Hut Kabupaten Kotawaringin Barat	33
D. Expo Kobar	34
E. Senam Sehat Setiap Hari Jum’at Pagi	35
F. Kunjungan DPRD Kabupaten Kotawaringin Barat	36

G. Kunjungan Universitas Antakusuma (UNTAMA)	37
H. Peta Wilayah Kabupaten Kotawaringin Barat	38
DAFTAR PUSTAKA	39

DAFTAR TABEL

Tabel 2.1	Proyeksi Pertumbuhan Penduduk Kabupaten Kotawaringin Barat	10
Tabel 2.2	Kategori Perkotaan Berdasarkan Jumlah Penduduk (Jiwa)	13
Tabel 2.3	Penyertaan Modal Daerah (PMD) Kabupaten Kotawaringin Barat	14
Tabel 3.1	Perkembangan PDAM “Tirta Arut” Kabupaten Kotawaringin Barat	15
Tabel 3.2	Kapasitas Produksi IPA (Instalasi Pengolahan Air)	15
Tabel 3.3	Kreteria dan Nilai Tingkat Kesehatan	17
Tabel 3.4	Tingkat Kesehatan PDAM “Tirta Arut” Tahun 2015	17
Tabel 3.5	Kreteria dan Nilai Tingkat Kesehatan	18
Tabel 3.6	Tingkat Kesehatan PDAM “Tirta Arut” Tahun 2016	18
Tabel 3.7	Kreteria dan Nilai Tingkat Kesehatan	18
Tabel 3.8	Tingkat Kesehatan PDAM “Tirta Arut” Tahun 2017	19
Tabel 3.9	Kreteria dan Nilai Tingkat Kesehatan	19
Tabel 3.10	Tingkat Kesehatan PDAM “Tirta Arut” Tahun 2018	19
Tabel 3.11	Tingkat Kinerja PDAM “Tirta Arut” Tahun 2015	20
Tabel 3.12	Tingkat Kinerja PDAM “Tirta Arut” Tahun 2016	21
Tabel 3.13	Tingkat Kinerja PDAM “Tirta Arut” Tahun 2017	21
Tabel 3.14	Tingkat Kinerja PDAM “Tirta Arut” Tahun 2018	22

DAFTAR GAMBAR

Gambar 1.1	Tanggung Jawab Sosial Perusahaan (CSR) PDAM “Tirta Arut”	8
Gambar 1.2	Struktur Organisasi PDAM “Tirta Arut” Kabupaten Kotawaringin Barat	9
Gambar 3.1	Penghargaan Zero Insidance (Nol Kecelakaan Kerja)	22
Gambar 3.2	Penghargaan Top BUMD 2017	25
Gambar 3.3	Penghargaan Top BUMD 2018	26
Gambar 3.4	Pelantikan Ketua DPD Perpamsi Provinsi Kalimantan Tengah	27
Gambar 3.5	Pelantikan Kepala Departemen Kelembagaan Perpamsi Pusat Jakarta	27
Gambar 3.6	Peresmian Anjungan Kran Air Minum-Taman Segi Tiga	28
Gambar 3.7	Peresmian Anjungan Kran Air Minum-Pantai Wisata Kubu	29
Gambar 3.8	Peresmian Anjungan Kran Air Minum-Kantor PDAM “Tirta Arut”	29
Gambar 4.1	Apel Pagi Setiap Hari Senin	31
Gambar 4.2	Menyelenggarakan Kegiatan Even Olah Raga	32
Gambar 4.3	Memeriahkan Hut Kabupaten Kotawaringin Barat	33
Gambar 4.4	Expo Kobar Tahun 2016, 2017 dan 2018	34
Gambar 4.5	Senam Sehat Setiap Hari Jum’at Pagi	35
Gambar 4.6	Kunjungan Kerja DPRD Kabupaten Kotawaringin Barat	36
Gambar 4.7	Kunjungan Studi Universitas Antakusuma (UNTAMA)	37
Gambar 4.8	Peta Kabupaten Kotawaringin Barat	38

BAGIAN I

GAMBARAN UMUM

A. Latar Belakang PDAM “Tirta Arut” Kabupaten Kotawaringin Barat

Air merupakan sumber daya alam yang dimiliki oleh setiap Negara di Dunia. Indonesia adalah salah satu negara yang sebagian besar wilayahnya terdiri dari perairan. Air bersih merupakan kebutuhan paling dasar bagi manusia dan harus selalu ada karena tanpa air manusia tidak mungkin dapat melangsungkan kehidupannya. Air digunakan hampir pada setiap aspek kehidupan manusia, mulai dari penggunaan untuk rumah tangga sampai untuk kegiatan yang lebih luas seperti bidang komersial, sosial dan perdagangan.

Sumber Daya Alam (SDA) ini memegang peranan yang sangat penting dalam kehidupan masyarakat. Undang-Undang Dasar (UUD) 1945 pasal 33 ayat 3 menyatakan bahwa bumi, air dan kekayaan alam yang terkandung didalamnya dikuasai oleh Negara dan dipergunakan sebesar-besarnya untuk kemakmuran rakyat. Sumber daya air yang ada di Indonesia dikelola oleh Perusahaan Air Minum (PAM) yang mendapatkan wewenang dari pemerintah dalam pengelolaan kebutuhan konsumsi air bersih bagi masyarakat dan yang berada di setiap Pemerintahan Daerah dinamakan Perusahaan Daerah Air Minum (PDAM).

PAM atau PDAM adalah salah satu bentuk sektor publik yang merupakan bagian dari perekonomian Nasional yang dikendalikan oleh Pemerintah, berkaitan dengan pemberian atau penyerahan jasa-jasa Pemerintah kepada publik. Selain itu PDAM dituntut untuk dapat mencapai komitmen *Milenium Development Goals* (MDGs) sebagai implementasi dari 8 butir tujuan deklarasi MDGs yaitu pada Tahun 2019 diharapkan mengurangi setengah dari jumlah orang yang tidak memiliki akses air minum yang sehat.

PDAM “Tirta Arut” Kabupaten Kotawaringin Barat merupakan Badan Usaha Milik Daerah (BUMD) yang bergerak dalam bidang Industri Pengolahan Air Bersih untuk memenuhi kebutuhan masyarakat Kabupaten Kotawaringin Barat. PDAM “Tirta Arut” Kabupaten Kotawaringin Barat didirikan berdasarkan Peraturan Daerah (Perda) Kabupaten Kotawaringin Barat Nomor 5 Tahun 1992 tanggal 11 Juli 1992 yang telah diubah terakhir kalinya dengan Peraturan Daerah (Perda) Nomor 11 Tahun 2011, tanggal 31 Maret 2011 tentang Perubahan Atas Peraturan Daerah Kabupaten Daerah Tingkat II Kotawaringin Barat Nomor 5 Tahun 1992 tentang Pendirian Perusahaan Daerah Air Minum (PDAM) “Tirta Arut” Kabupaten Kotawaringin Barat.

PDAM “Tirta Arut” Kabupaten Kotawaringin Barat sebagai salah satu Perusahaan Daerah yang mengemban 2 (Dua) mandat penting yaitu : (1) Sebagai Perusahaan Daerah harus mampu menghasilkan Laba (*Profit Oriented*) sebagai salah satu sumber

Pendapatan Asli Daerah (PAD), dan (2) Merupakan salah satu unit pelayanan masyarakat (*Public Service*), di mana dituntut untuk mampu melayani kebutuhan air minum bagi masyarakat di Kabupaten Kotawaringin Barat yang memenuhi syarat K3 (Kuantitas, Kualitas, dan Kontinuitas).

Perkembangan PDAM “Tirta Arut” Kabupaten Kotawaringin Barat yang semula awalnya Badan Pengolahan Air Minum (BPAM) yang didirikan pada Tahun 1984 dengan jumlah pelanggan \pm 300 Sambungan Rumah (SR), ditahun 1992 adanya peralihan Status dari BPAM ke PDAM dengan jumlah pelanggan \pm 1.579 Sambungan Rumah (SR), kemudian dari Tahun 1992 sampai saat ini (Tahun 2018) perkembangan PDAM “Tirta Arut” Kabupaten Kotawaringin Barat yang tersebar di wilayah Kabupaten Kotawaringin Barat terdiri dari Pusat Pangkalan Bun dan 8 Unit IKK (Ibu Kota Kecamatan) serta Pedesaan, antara lain :

1. Pusat Pangkalan Bun
Dengan jumlah Sambungan Rumah (SR) per Desember 2018 berjumlah 11.598 SR;
 2. Unit IKK. Kumai
Dengan jumlah Sambungan Rumah (SR) per Desember 2018 berjumlah 1.382 SR;
 3. Unit Pedesaan Kumpai Batu
Dengan jumlah Sambungan Rumah (SR) per Desember 2018 berjumlah 1.435 SR;
 4. Unit IKK. Kotawaringin Lama
Dengan jumlah Sambungan Rumah (SR) per Desember 2018 berjumlah 508 SR;
 5. Unit Mendawai Seberang;
Dengan jumlah Sambungan Rumah (SR) per Desember 2018 berjumlah 630 SR;
 6. Unit Pedesaan Kubu;
Dengan jumlah Sambungan Rumah (SR) per Desember 2018 berjumlah 692 SR;
 7. Unit IKK. Pangkalan Banteng;
Dengan jumlah Sambungan Rumah (SR) per Desember 2018 berjumlah 2.582 SR;
 8. Unit IKK. Pangkalan Lada; dan
Dengan jumlah Sambungan Rumah (SR) per Desember 2018 berjumlah 2.179 SR;
 9. Unit IKK. Pangkut (Arut Utara).
Dengan jumlah Sambungan Rumah (SR) per Desember 2018 berjumlah 516 SR;
- Jumlah Keseluruhan 21.522 SR**
Dengan jumlah presentasi **Pelayanan Administratif sebesar 40,28%**
dan jumlah presentasi **Pelayanan Teknik sebesar 62,76%**.

B. Visi dan Misi PDAM “Tirta Arut” Kabupaten Kotawaringin Barat

Visi : “Terwujudnya Perusahaan yang Profesional dalam mengelola air dan sumber daya air untuk memberikan pelayanan yang terbaik bagi pemenuhan hajat

hidup orang banyak, serta mempersiapkan daya saing dan kinerja Perusahaan dalam era globalisasi yang berprinsip pada standar jaminan mutu dan pelayanan”.

- Misi :
1. Menyelenggarakan jasa dalam penyediaan air bagi pemenuhan hajat hidup orang banyak secara berkesinambungan;
 2. Penerapan sistem manajemen kualitas dan kuantitas sumber daya;
 3. Peningkatan sistem manajemen mutu yang berorientasi kepada kepuasan pelanggan;
 4. Memaksimalkan laba dan memupuk keuntungan berdasarkan prinsip bisnis untuk terjaminnya kelestarian aset daerah demi kesinambungan pelayanan kepada masyarakat.

C. Moto dan Yel-Yel PDAM “Tirta Arut” Kabupaten Kotawaringin Barat

Moto : “KEPUASAN PELANGGAN ADALAH KEBAHAGIAAN KAMI”

Yel-Yel : “RAMAH, CEPAT, BERKUALITAS”

D. Dasar Hukum PDAM “Tirta Arut” Kabupaten Kotawaringin Barat

Untuk dapat menjalankan kegiatan usaha, PDAM “Tirta Arut” Kabupaten Kotawaringin Barat berpedoman pada :

1. Undang-Undang RI Nomor 5 Tahun 1962 Tentang Perusahaan Daerah (Lembaran Negara Republik Indonesia Tahun 1962 Nomor 10, Tambahan Lembaran Negara Republik Indonesia Nomor 2387);
2. Undang-Undang RI Nomor 7 Tahun 2004 Tentang Sumber Daya Air (Lembaran Negara Republik Indonesia Tahun 2004 Nomor 32, Tambahan Lembaran Negara Indonesia Nomor 4377);
3. Peraturan Pemerintah RI Nomor 16 Tahun 2005 Tentang Pengembangan Sistem Penyediaan Air Minum (Lembaran Negara Republik Indonesia Tahun 2005 Nomor 33, Tambahan Lembaran Negara Republik Indonesia Nomor 4490);
4. Peraturan Pemerintah RI Nomor 1 Tahun 2008 Tentang Investasi Pemerintah (Lembaran Negara Republik Indonesia Tahun 2008 Nomor 14, Tambahan Lembaran Negara Republik Indonesia Nomor 4812);
5. Peraturan Menteri Dalam Negeri RI Nomor 1 Tahun 1984 Tentang Tata Cara Pembinaan dan Pengawasan Perusahaan Daerah di Lingkungan Pemerintah Daerah;
6. Peraturan Menteri Dalam Negeri RI Nomor 71 Tahun 2016 Tentang Perhitungan dan Penetapan Tarif Air Minum Pada Perusahaan Daerah Air Minum (Berita Negara Republik Indonesia Tahun 2016 Nomor 1400);

7. Peraturan Menteri Dalam Negeri RI Nomor 2 Tahun 2007 Tentang Organ dan Kepegawaian Perusahaan Daerah Air Minum (PDAM)
8. Keputusan Menteri Dalam Negeri RI Nomor 50 Tahun 1998 Tentang Kepengurusan Badan Usaha Milik Daerah (BUMD);
9. Keputusan Menteri Dalam Negeri RI Nomor 47 Tahun 1999 Tentang Pedoman Penilaian Kinerja Perusahaan Daerah Air Minum (PDAM);
10. Keputusan Menteri Dalam Negara Otonomi Daerah RI Nomor 8 Tahun 2000 Tentang Pedoman Akuntansi Perusahaan Daerah Air Minum (PDAM);
11. Keputusan Menteri Dalam Negeri Otonomi Daerah RI Nomor 43 Tahun 2000 Tentang Pedoman Penilaian Kinerja Perusahaan Daerah Air Minum (PDAM);
12. Peraturan Daerah Kabupaten Daerah Tingkat II Kotawaringin Barat Nomor 5 Tahun 1992 Tentang Pendirian Perusahaan Daerah Air Minum (PDAM) "Tirta Arut" Kabupaten Daerah Tingkat II Kotawaringin Barat;
13. Peraturan Daerah Kabupaten Kotawaringin Barat Nomor 14 Tahun 2008 Tentang Urusan Pemerintah Daerah Yang Menjadi Kewenangan Kabupaten Kotawaringin Barat (Lembaran Daerah Kabupaten Kotawaringin Barat Tahun 2008 Nomor 14);
14. Peraturan Daerah Kabupaten Kotawaringin Barat Nomor 11 Tahun 2011 Tentang Perubahan Atas Peraturan Daerah Kabupaten Daerah Tingkat II Kotawaringin Barat Nomor 5 Tahun 1992 Tentang Pendirian Perusahaan Daerah Air Minum (PDAM) "Tirta Arut" Kabupaten Daerah Tingkat II Kotawaringin Barat;
15. Peraturan Bupati Kotawaringin Barat Nomor 7 Tahun 2016 Tentang Perubahan Atas Peraturan Bupati Kotawaringin Barat Nomor 8 Tahun 2010 Tentang Organ dan Kepegawaian Perusahaan Daerah Air Minum (PDAM) "Tirta Arut" Kabupaten Kotawaringin Barat;
16. Keputusan Bupati Kotawaringin Barat Nomor : EK/500/49/II/2006 Tentang Struktur Organisasi, Uraian Tugas, dan Tata Kerja Perusahaan Daerah Air Minum (PDAM) "Tirta Arut" Kabupaten Kotawaringin Barat.

E. Profil PDAM "Tirta Arut" Kabupaten Kotawaringin Barat

Nama BUMD	: PDAM "Tirta Arut" Kabupaten Kotawaringin Barat
Badan Hukum	: Perusahaan Daerah (PD)
Bidang Usaha	: Pengelolaan Air Bersih
Tujuan Usaha BUMD	: Memenuhi kebutuhan dan pelayanan kepada masyarakat akan penyediaan air bersih secara adil dan merata secara terus menerus yang memenuhi syarat kesehatan, meliputi fisik, kimiawi, dan bakteriologis.
Alamat	: Jl. Sutan Syahrir No.34, Pangkalan Bun
No. Telepon	: 0532-21260

No. Faximile	: 0532-21 533
Email	: pdam.tirtarut@gmail.com
Website	: -
Tanggal/Tahun Pendirian	: 11 Juli 1992
Dasar Pendirian	: Peraturan Daerah (Perda) Kabupaten tingkat II Kotawaringin Barat Nomor 5 Tahun 1992 Tentang Pendirian Perusahaan Daerah Air Minum (PDAM) "Tirta Arut" Kabupaten Daerah Tingkat II Kotawaringin Barat.
Ketua Dewan Pengawas	: Drs. Encep Hidayat
Sekretaris Dewan Pengawas	: Ir. Agus Yuwono, M.Si
Anggota Dewan Pengawas	: Drs. M. Fauzi, M.Si
Ketua Sekretariat DP	: Letus Kilat Mantikei, S.H., M.H
Anggota Sekretariat DP	: Dony Chandra, A.Md
Direktur	: Sapriansyah, S.Sos
Kabag. Teknik	: Budi Utomo, S.Mn
Kabag. Adm & Keuangan	: Risma Parhusip, S.E
Kabag. Hub. Langganan	: Sunaryanto
Kepala Unit Kumai	: Plt. Bakriansyah
Kepala Unit Kolam	: Marjuki, S.Mn
Kepala Unit M. Seberang	: Yuli Susanti
Kepala Unit K. Batu	: Suyikno
Kepala Unit Kubu	: Matda'i
Kepala Unit P. Banteng	: Dwiyono, S.Mn
Kepala Unit P. Lada	: Setyo Haryanto
Kepala Unit Pangkut	: Plt. Feriawan Jaka Prasetya
Kasubag. Hub. Langganan	: Hj. Yuliani
Kasubag. Penagihan	: Hairil Abdan
Kasubag. Pembukuan	: Syahrudin
Kasubag. Umum & Person	: Ab'dullah
Kasubag. Produksi	: Suyono
Kasubag. Distribusi	: Kuncoro Hj. Pratomo
Kasubag. Perencanaan	: Indrayano
Kasubag. NRW/Meter Segel	: Wijiyanto
Kasubag. Perawatan	: Lasimin
Sub Gudang	: Ester Parhusip, S.E

F. Nilai-Nilai Inti (Core Values) PDAM "Tirta Arut" Kabupaten Kotawaringin Barat

1. Profesional (Professional)

Pegawai/Karyawan mampu melaksanakan tugas dengan baik, selalu memberikan solusi dan tidak membuat kesalahan.

2. Disiplin (*Discipline*);

Pegawai/Karyawan bersikap dan berperilaku sesuai ketentuan, beretika dan selalu tepat waktu.

3. Amanah (*Trusteeship*)

Pegawai/Karyawan bertanggung jawab, jujur dan terbuka.

4. Motivasi (*Motivation*)

Pegawai/Karyawan bersemangat, bekerja keras dan selalu berfikir positif.

5. Pelayanan (*Service*)

Pegawai/Karyawan pro aktif, tulus/penuh empati dan berkomitmen untuk senantiasa melaksanakan Pelayanan Prima.

6. Efektifitas (*Effectiveness*)

Pegawai/Karyawan fokus pada target, produktif, efisien dan terukur.

7. Aliansi (*Alliance*)

Pegawai/Karyawan peduli lingkungan, mengembangkan sikap sosial yang tinggi dan gemar membangun kerja sama yang baik.

8. Terpercaya (*Trusted*)

Pegawai/Karyawan berdedikasi, berprestasi dan unggul.

9. Hasil (*Results*)

Pegawai/Karyawan berorientasi kepada hasil, kreatif, inovatif dan akseleratif.

G. Penghargaan (Awards) PDAM “Tirta Arut” Kabupaten Kotawaringin Barat

1. Meraih Penghargaan Terbaik Satu, pelaksanaan Bantuan Program Hibah Air Minum Pemerintah Pusat pemasangan Sambungan Rumah (SR) bagi Masyarakat Berpenghasilan Rendah (MBR);
2. Meraih Penghargaan Zero Insidance (Nol Kecelakaan Kerja) Perusahaan BUMD Keselamatan dan Kesehatan Kerja (K3) Tingkat Provinsi Kalimantan Tengah (Kalteng);
3. Meraih Penghargaan Top BUMD 2017 dengan Kategori Predikat dibawah 30.000 Pelanggan dan CEO Top BUMD 2017 Kinerja Perusahaan Memuaskan;
4. Meraih Penghargaan Top BUMD 2018 dengan Kategori Predikat dibawah 30.000 Pelanggan dan CEO Top BUMD 2018 Pengembangan Peningkatan Manajemen Perusahaan Memuaskan;
5. PDAM “Tirta Arut” terpilih menjadi Ketua DPD Perpamsi se Provinsi Kalimantan Tengah (Kalteng) Periode 2018-2022;
6. PDAM “Tirta Arut” terpilih menjadi Kepala Departemen Kelembagaan Perpamsi Pusat Jakarta Periode 2018-2021.

H. Tanggung Jawab Sosial (*Corporate Social Responsibility/CSR*) PDAM “Tirta Arut” Kabupaten Kotawaringin Barat

1. Olah Raga (*Sports*);

- a. Sepak bola, Bentuk dukungan PDAM “Tirta Arut” Kabupaten Kotawaringin Barat di bidang olah raga yaitu mengikuti kompetisi yang digelar dan sekaligus sebagai sponsorship sepak bola untuk memperebutkan gelar kejuaraan dalam ajang Bupati CUP Football Championship yang digelar setiap 1 (Satu) tahun sekali. Dalam kesempatan tersebut PDAM “Tirta Arut” juga memanfaatkan even olah raga, untuk menyampaikan pesan-pesan edukasi hemat air dikalangan pemuda dan bersifat jujur dalam pertandingan (*Sportive*).
- b. Bulu tangkis, Bentuk dukungan PDAM “Tirta Arut” Kabupaten Kotawaringin Barat di bidang olah raga lainnya yaitu kompetisi bulu tangkis sekaligus sebagai penyelenggara untuk memperebutkan gelar juara dalam ajang PDAM Cup Championship dan Bupati CUP Championship yang digelar setiap 1 (Satu) tahun sekali. PDAM “Tirta Arut” juga memanfaatkan even olah raga tersebut, untuk menyampaikan pesan-pesan edukasi hemat air dikalangan pemuda dan bersifat jujur dalam pertandingan (*Sportive*).

2. Sosial (*Social*);

Bentuk kepedulian PDAM “Tirta Arut” Kabupaten Kotawaringin Barat di bidang Sosial termasuk bantuan kepada masyarakat yang tidak mampu, berupa paket sembako menyambut bulan Suci Ramadhan dan Sumbangan hewan Qurban saat hari Raya Idul Adha. Hal ini merupakan bentuk Tanggung Jawab Sosial (*Corporate Social Responsibility/CSR*) PDAM “Tirta Arut” Kabupaten Kotawaringin Barat kepada masyarakat.

3. Kesehatan (*Health*);

Senam Pagi di hari Jum’at, merupakan kegiatan rutin yang dilaksanakan di lingkungan PDAM “Tirta Arut” Kabupaten Kotawaringin Barat 4 (Empat) kali dalam 1 (Satu) bulan, selama 1 (Satu) tahun sejak tahun 2011. Kontribusi PDAM “Tirta Arut” Kabupaten Kotawaringin Barat melalui kegiatan ini selalu diapresiasi oleh karyawan dan masyarakat sekitarnya yang merupakan salah satu bagian yang tidak terpisahkan dari bentuk Tanggung Jawab Sosial (*Corporate Social Responsibility/CSR*) PDAM “Tirta Arut” Kabupaten Kotawaringin Barat kepada masyarakat.

4. Lingkungan (*Environment*)

Kegiatan bersih lingkungan merupakan bagian dari kampanye PDAM “Tirta Arut” Kabupaten Kotawaringin Barat kepada masyarakat akan pentingnya menjaga kebersihan lingkungan menciptakan suasana udara bersih dan segar serta turut menjaga keseimbangan alam.

5. Pendidikan (*Education*)

Program beasiswa PDAM “Tirta Arut” Kabupaten Kotawaringin Barat yang sudah dilaksanakan sejak Tahun 2013 merupakan bagian komitmen kepedulian PDAM “Tirta Arut” Kabupaten Kotawaringin Barat untuk ikut serta memajukan pendidikan, khususnya perekrutan Pendidikan Ikatan Dinas Calon Pegawai PDAM “Tirta Arut” Kabupaten Kotawaringin Barat yang bekerja sama dengan Akademi Tirta Wiyata (Akatiirta) Magelang.

Gambar 1.1 Tanggung Jawab Sosial Perusahaan (*Corporate Social Responsibility/CSR*)

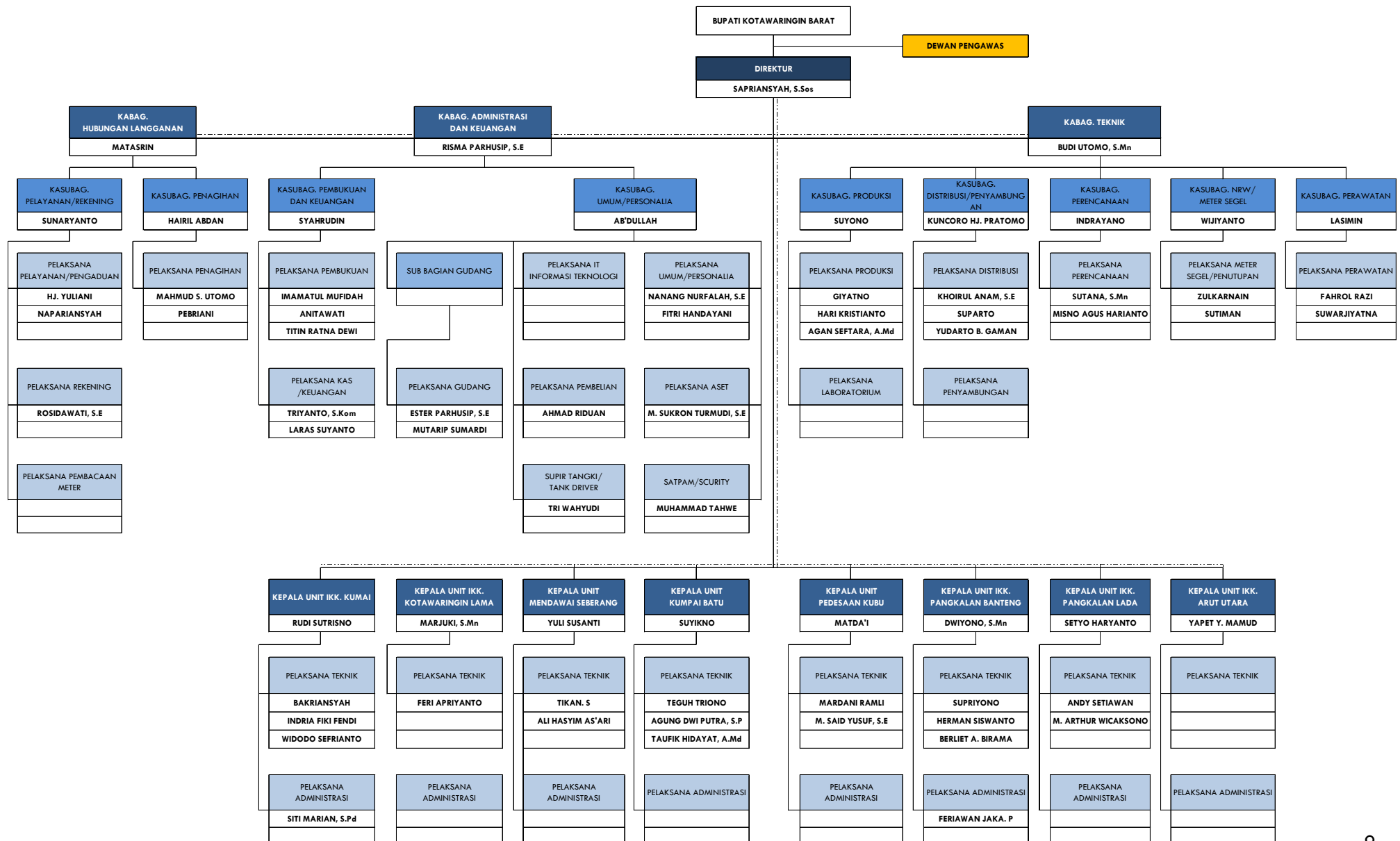


Sumber data : PDAM “Tirta Arut” Kabupaten Kotawaringin Barat

Gambar 1.2 Struktur Organisasi, PDAM “Tirta Arut” Kabupaten Kotawaringin Barat

Keterangan
 Garis Komando : —————
 Garis Koordinasi : - - - - -

**STRUKTUR ORGANISASI PERUSAHAAN DAERAH AIR MINUM “TIRTA ARUT”
 KABUPATEN KOTAWARINGIN BARAT**
 Nomor : 21/PDAM-KPTS/V/2016



Sumber data : PDAM “Tirta Arut” Kabupaten Kotawaringin Barat

BAGIAN II

KEBUTUHAN AIR MINUM

A. Proyeksi Kebutuhan Air Minum

Proyeksi Kebutuhan air minum masyarakat di area pelayanan masa mendatang, merupakan komponen penting dan menentukan dalam pengembangan Perusahaan Daerah Air Minum (PDAM). Dengan mengetahui kebutuhan air minum masyarakat masa mendatang, maka dapat dihitung kebutuhan debit air baku yang diperlukan sekaligus menentukan apakah ketersediaan sumber air baku yang akan digunakan mencukupi atau tidak.

Perencanaan proyeksi kebutuhan air merupakan salah satu tahap awal dan mendasar agar investasi yang disediakan sesuai kebutuhan. Kegiatan perencanaan kebutuhan air terdiri dari kegiatan Analisis Kependudukan dan Analisis Kebutuhan Air. Analisis Kependudukan diperlukan untuk mengetahui proyeksi jumlah penduduk selama periode perencanaan, pola konsumsi pemakaian air dan tingkat pelayanan. Hasil Analisis Kependudukan selanjutnya dijadikan dasar penentuan kebutuhan air minum di daerah pelayanan.

Penduduk Kabupetan Kotawaringin Barat Tahun 2014 sebanyak 279.996 jiwa, di Tahun 2015 mencapai 283.635 jiwa, maka laju pertumbuhan penduduk di Kabupaten Kotawaringin Barat rata-rata adalah sebesar 1,3% per tahun.

Dari data penduduk tersebut, selanjutnya dilakukan proyeksi pertumbuhan penduduk sampai Tahun 2030, dengan rumusan :

Metode Geometrik

$$P_n : P_o \times (1 + r)^n$$

Maka jumlah penduduk tahun 2030 adalah

$$P_n : P_o \times (1 + r)^n$$

$$P_{2030} : P_{2030} \times (1 + r)^{20}$$

Berdasarkan hasil perhitungan dengan menggunakan metode tersebut diatas, maka proyeksi penduduk di setiap Kecamatan Kotawaringin Barat setiap tahunnya mengalami peningkatan yang cukup signifikan, hal ini menjadi peluang besar bagi PDAM “Tirta Arut” Kabupaten Kotawaringin Barat sekaligus tantangan yang harus dihadapi dalam upaya meningkatkan pemerataan jaringan pendistribusian air bersih kepada masyarakat khususnya masyarakat Kabuapten Kotawaringin Barat, pertumbuhan penduduk Kabupaten Kotawaringin Barat disetiap Kecamatan dapat di lihat pada tabel berikut :

Tebel 2.1 Proyeksi Pertumbuhan Penduduk Kabupaten Kotawaringin Barat

PROYEKSI PERTUMBUHAN PENDUDUK
Tahun 2016 - 2030

No	Kecamatan	Satuan	Tahun														
			2016	2017	2018	2019	2020	2021	2022	2023	2024	2025	2026	2027	2028	2029	2030
1	Kotawaringin Lama																
	Luas Wilayah	km2	1.218,00	1.218,00	1.218,00	1.218,00	1.218,00	1.218,00	1.218,00	1.218,00	1.218,00	1.218,00	1.218,00	1.218,00	1.218,00	1.218,00	1.218,00
	Jumlah Penduduk	Jiwa	19.141	19.390	19.642	19.897	20.156	20.418	20.684	20.952	21.225	21.501	21.780	22.063	22.350	22.641	22.935
	Pertumbuhan Pddk	%	1,30	1,30	1,30	1,30	1,30	1,30	1,30	1,30	1,30	1,30	1,30	1,30	1,30	1,30	1,30
	Kepadatan Penduduk	Jiwa/km	16	16	16	16	17	17	17	17	17	18	18	18	18	19	19
2	Arut Selatan																
	Luas Wilayah	km2	2.400	2.400	2.400	2.400	2.400	2.400	2.400	2.400	2.400	2.400	2.400	2.400	2.400	2.400	2.400
	Jumlah Penduduk	Jiwa	118.065	119.600	121.154	122.729	124.325	125.941	127.578	129.237	130.917	132.619	134.343	136.089	137.859	139.651	141.466
	Pertumbuhan Pddk	%	1,30	1,30	1,30	1,30	1,30	1,30	1,30	1,30	1,30	1,30	1,30	1,30	1,30	1,30	1,30
	Kepadatan Penduduk	Jiwa/km	49	50	50	51	52	52	53	54	55	55	56	57	57	58	59
3	Arut Utara																
	Luas Wilayah	km2	2.685,00	2.685,00	2.685,00	2.685,00	2.685,00	2.685,00	2.685,00	2.685,00	2.685,00	2.685,00	2.685,00	2.685,00	2.685,00	2.685,00	2.685,00
	Jumlah Penduduk	Jiwa	23.140	23.441	23.746	24.054	24.367	24.684	25.005	25.330	25.659	25.993	26.331	26.673	27.020	27.371	27.727
	Pertumbuhan Pddk	%	1,30	1,30	1,30	1,30	1,30	1,30	1,30	1,30	1,30	1,30	1,30	1,30	1,30	1,30	1,30
	Kepadatan Penduduk	Jiwa/km	9	9	9	9	9	9	9	9	10	10	10	10	10	10	10
4	Kumai																
	Luas Wilayah	km2	2.799,00	2.799,00	2.799,00	2.799,00	2.799,00	2.799,00	2.799,00	2.799,00	2.799,00	2.799,00	2.799,00	2.799,00	2.799,00	2.799,00	2.799,00
	Jumlah Penduduk	Jiwa	54.551	55.260	55.979	56.706	57.444	58.190	58.947	59.713	60.489	61.276	62.072	62.879	63.697	64.525	65.364
	Pertumbuhan Pddk	%	1,30	1,30	1,30	1,30	1,30	1,30	1,30	1,30	1,30	1,30	1,30	1,30	1,30	1,30	1,30
	Kepadatan Penduduk	Jiwa/km	19	20	20	20	21	21	21	21	22	22	22	22	23	23	23
5	Pangkalan Lada																
	Luas Wilayah	km2	229,00	229,00	229,00	229,00	229,00	229,00	229,00	229,00	229,00	229,00	229,00	229,00	229,00	229,00	229,00
	Jumlah Penduduk	Jiwa	32.140	32.557	32.981	33.409	33.844	34.284	34.729	35.181	35.638	36.102	36.571	37.046	37.528	38.016	38.510
	Pertumbuhan Pddk	%	1,30	1,30	1,30	1,30	1,30	1,30	1,30	1,30	1,30	1,30	1,30	1,30	1,30	1,30	1,30
	Kepadatan Penduduk	Jiwa/km	140	142	144	146	148	150	152	154	156	158	160	162	164	166	168
6	Pangkalan Banteng																
	Luas Wilayah	km2	1.306,00	1.306,00	1.306,00	1.306,00	1.306,00	1.306,00	1.306,00	1.306,00	1.306,00	1.306,00	1.306,00	1.306,00	1.306,00	1.306,00	1.306,00
	Jumlah Penduduk	Jiwa	40.286	40.810	41.341	41.878	42.422	42.974	43.533	44.099	44.672	45.253	45.841	46.437	47.040	47.652	48.271
	Pertumbuhan Pddk	%	1,30	1,30	1,30	1,30	1,30	1,30	1,30	1,30	1,30	1,30	1,30	1,30	1,30	1,30	1,30
	Kepadatan Penduduk	Jiwa/km	31	31	32	32	32	33	33	34	34	35	35	36	36	36	37

REKAPITULASI DEMOGRAFI
Tahun 2016 - 2030

No	Kabupaten Kotawaringin Barat	Satuan	Tahun														
			2016	2017	2018	2019	2020	2021	2022	2023	2024	2025	2026	2027	2028	2029	2030
1	Luas Wilayah	km2	10.637,00	10.637,00	10.637,00	10.637,00	10.637,00	10.637,00	10.637,00	10.637,00	10.637,00	10.637,00	10.637,00	10.637,00	10.637,00	10.637,00	10.637,00
2	Jumlah Penduduk	Jiwa	287.323,22	291.058,42	294.842,18	298.675,12	302.557,90	306.491,15	310.475,54	314.511,72	318.600,37	322.742,18	326.937,83	331.188,02	335.493,46	339.854,88	344.272,99
3	Pertumbuhan Pddk	%	1,30	1,30	1,30	1,30	1,30	1,30	1,30	1,30	1,30	1,30	1,30	1,30	1,30	1,30	1,30
4	Kepadatan Penduduk	Jiwa/km	27	27	28	28	28	29	29	30	30	30	31	31	32	32	32

Sumber data : Business Plan PDAM “Tirta Arut” Kabupaten Kotawaringin Barat

1. Proyeksi Daerah Pelayanan

Daerah pelayanan yang akan dijangkau oleh sistem penyediaan air minum ditentukan dengan memperhatikan survey kebutuhan nyata. Berdasarkan hasil survey kebutuhan nyata, masyarakat yang berminat menjadi pelanggan PDAM berupa sambungan langsung sebanyak 100%. Dengan memperhatikan kondisi air minum masyarakat cukup baik, maka dapat disimpulkan bahwa minat masyarakat untuk menjadi pelanggan PDAM tinggi. Keinginan menjadi pelanggan disebabkan karena faktor kesadaran akan kesehatan dalam rangka memperoleh air dengan kualitas yang lebih terjamin.

Dengan demikian daerah pelayanan untuk peningkatan cakupan pelayanan dimasa mendatang adalah pada daerah pelayanan eksisting dengan peningkatan pelayanan pada daerah tersebut dan pengembangan di daerah yang belum terlayani.

2. Proyeksi Sambungan Rumah (SR)

Hasil proyeksi yang dilakukan terhadap masing-masing IKK/Pedesaan yang berada di PDAM “Tirta Arut” Kabupaten Kotawaringin Barat yang terdiri dari 8 unit maka masing-masing unit memiliki proyeksi dan karakteristik perkembangan yang bervariasi, kondisi ini apabila dilihat dari karakteristik masing-masing wilayah sangat bergantung terhadap kondisi sosial ekonomi pada wilayah masing-masing.

Asumsi yang digunakan adalah sebagai berikut :

- Rata-rata pemakaian air minum domestik (SR) = 100 - 130 liter/orang/hari
- Rata-rata pemakaian air minum domestik (HU) = 30 liter/orang/hari
- 1 Unit SR rata-rata melayani 5 jiwa (rata-rata 5 jiwa/SR)
- 1 HU rata-rata melayani 60 jiwa.

Dari hasil perhitungan tersebut perkembangan jumlah Sambungan Rumah (SR) PDAM “Tirta Arut” Kabupaten Kotawaringin Barat di akhir Tahun 2020 sebanyak 24.997 Unit Sambungan Rumah (SR).

3. Proyeksi Kebutuhan Air

Perkembangan jumlah Sambungan Rumah (SR) harus diimbangi dengan ketersediaan pasokan air minum agar tidak terjadinya defisit/kekurangan pasokan air. Proyeksi kebutuhan air minum PDAM “Tirta Arut” Kabupaten Kotawaringin Barat sampai akhir Tahun 2020 adalah sebagai berikut :

- 1) Kebutuhan domestik : 175,40 L/dtk
- 2) Kebutuhan nondomestik : 22,16 L/dtk
- 3) Jumlah kebutuhan air : 197,57 L/dtk

Kategori perkotaan berdasarkan jumlah penduduk (jiwa) dapat dilihat pada tabel berikut :

Tabel 2.2 Kategori Perkotaan Berdasarkan Jumlah Penduduk (Jiwa)

Uraian	Kategori Kota Berdasarkan Jumlah Penduduk (Jiwa)				
	> 1.000.000	500.000 s/d 1.000.000	100.000 s/d 500.000	20.000 s/d 100.000	< 20.000
	Metropolitan	Kota Besar	Kota Sedang	Kota Kecil	Desa
Konsumsi Unit Sambungan Rumah (SR) (Liter/Orang/Hari)	> 150	150 - 120	90 - 120	80 - 120	60 - 80
Konsumsi Unit Hidran (HU) (Liter/Orang/Hari)	20 - 40	20 - 40	20 - 40	20 - 40	20 - 40
Konsumsi Unit Domestik					
a Niaga Kecil (L/dtk/Ha)	600 - 900	600 - 900	600 - 900	600	600
b Niaga Besar (L/dtk/Ha)	1000 - 5000	1000 - 5000	1000 - 5000	1500	1500
c Industri Besar (L/dtk/Ha)	0.2 - 0.8	0.2 - 0.8	0.2 - 0.8	0.2 - 0.8	0.2 - 0.8
d Pariwisata (L/dtk/Ha)	0.1 - 0.3	0.1 - 0.3	0.1 - 0.3	0.1 - 0.3	0.1 - 0.3
Kehilangan Air (%)	20 - 30	20 - 30	20 - 30	20 - 30	20 - 30
Faktor Hari Maksimum	1.15 - 1.25 * harian	1.15 - 1.25 * harian	1.15 - 1.25 * harian	1.15 - 1.25 * harian	1.15 - 1.25 * harian
Faktor Jam Puncak	1.17 - 2.0 * harian maks	1.17 - 2.0 * harian maks	1.17 - 2.0 * harian maks	1.17 - 2.0 * harian maks	1.17 - 2.0 * harian maks
Jumlah Jiwa Per SR (Jiwa)	5	5	5	5	5
Jumlah Jiwa Per HU (Jiwa)	100	100	100	100	100
Sisa Tekanan Dipenyediaan Distribusi (Meter)	10	10	10	10	10
Jam Operasi (Jam)	24	24	24	24	24
Volume Reservoir (% Max Day Demend)	15 - 25	15 - 25	15 - 25	15 - 25	15 - 25
SR : HU	50:50 s/d 80:20	50:50 s/d 80:20	80:20	70:30	70:30
Cakupan Pelayanan (%)	90	90	90	90	90

Sumber data : Ditjen Cipta Karya Dinas PU, 1996

B. Penyertaan Modal Pemerintah Daerah (PMD)

Penyertaan Modal Pemerintah Daerah (PMD) Kabupaten Kotawaringin Barat kepada PDAM “Tirta Arut” Kabupaten Kotawaringin Barat Sesuai dengan Peraturan Daerah (Perda) Kabupaten Kotawaringin Barat Nomor 08 Tahun 2016, Pemerintah Kabupaten Kotawaringin Barat secara bertahap menambah Penyertaan Modal Daerah (PMD) sebesar Rp. 3.750.000.000,- (Tiga Milyar Tujuh Ratus Lima Puluh Juta Rupiah) dalam bentuk uang tunai sehingga sampai akhir Tahun 2018 nilai Penyertaan Modal tersebut menjadi sebesar Rp. 77.089.540.801,- (Tujuh Puluh Tujuh Milyar Delapan Puluh Sembilan Juta Lima Ratus Empat Puluh Ribu Delapan Ratus Satu Rupiah).

Penambahan Penyertaan Modal Pemerintah Daerah (PMD) baik berupa Aset Tetap atau Dana Tunai telah dimanfaatkan secara optimal oleh PDAM “Tirta Arut” Kabupaten Kotawaringin Barat, berikut data Penyertaan Modal Daerah (PMD) sampai Tahun 2018.

Tabel 2.3 Penyertaan Modal Daerah (PMD) Kabupaten Kotawaringin Barat Tahun 2018

No	Uraian	Lokasi	Tahun Perolehan	Nilai (Rp)	Sumber Dana	Jenis PMD	Kondisi
Dalam Bentuk Uang Tunai							
1	Perda No. 23 Tahun 2010	PDAM "Tirta Arut" Kabupaten Kotawaringin Barat	2003	400.000.000	APBD Kotawaringin Barat	Uang Tunai	Baik dan Dimanfaatkan
2	Perda No. 23 Tahun 2010	PDAM "Tirta Arut" Kabupaten Kotawaringin Barat	2004	750.000.000	APBD Kotawaringin Barat	Uang Tunai	Baik dan Dimanfaatkan
3	Perda No. 23 Tahun 2010	PDAM "Tirta Arut" Kabupaten Kotawaringin Barat	2012	500.000.000	APBD Kotawaringin Barat	Uang Tunai	Baik dan Dimanfaatkan
4	Perda No. 23 Tahun 2010	PDAM "Tirta Arut" Kabupaten Kotawaringin Barat	2013	3.600.000.000	APBD Kotawaringin Barat	Uang Tunai	Baik dan Dimanfaatkan
5	Perda No. 23 Tahun 2010	PDAM "Tirta Arut" Kabupaten Kotawaringin Barat	2014	1.500.000.000	APBD Kotawaringin Barat	Uang Tunai	Baik dan Dimanfaatkan
6	Perda No. 23 Tahun 2010	PDAM "Tirta Arut" Kabupaten Kotawaringin Barat	2015	3.000.000.000	APBD Kotawaringin Barat	Uang Tunai	Baik dan Dimanfaatkan
7	Perda No. 23 Tahun 2010	PDAM "Tirta Arut" Kabupaten Kotawaringin Barat	2016	3.498.000.000	APBD Kotawaringin Barat	Uang Tunai	Baik dan Dimanfaatkan
8	Perda No. 08 Tahun 2016	PDAM "Tirta Arut" Kabupaten Kotawaringin Barat	2017	3.000.000.000	APBD Kotawaringin Barat	Uang Tunai	Baik dan Dimanfaatkan
9	Perda No. 08 Tahun 2016	PDAM "Tirta Arut" Kabupaten Kotawaringin Barat	2018	3.750.000.000	APBD Kotawaringin Barat	Uang Tunai	Baik dan Dimanfaatkan
	Jumlah Penyertaan			19.998.000.000			
Dalam Bentuk Barang/Aset							
1	Perda No. 23 Tahun 2010	PDAM "Tirta Arut" Kabupaten Kotawaringin Barat	1997	4.170.107.718	APBD Kotawaringin Barat	Bangunan dan Instalasi	Baik dan Dimanfaatkan
2	Perda No. 23 Tahun 2010	PDAM "Tirta Arut" Kabupaten Kotawaringin Barat	2006	4.263.394.589	APBD Kotawaringin Barat	Bangunan dan Instalasi	Baik dan Dimanfaatkan
3	Perda No. 23 Tahun 2010	PDAM "Tirta Arut" Kabupaten Kotawaringin Barat	2006	7.664.968.000	APBD Kotawaringin Barat	Bangunan dan Instalasi	Baik dan Dimanfaatkan
4	Perda No. 23 Tahun 2010	PDAM "Tirta Arut" Kabupaten Kotawaringin Barat	2007	(3.304.455.860)	APBD Kotawaringin Barat	Bangunan dan Instalasi	Baik dan Dimanfaatkan
5	Perda No. 23 Tahun 2010	PDAM "Tirta Arut" Kabupaten Kotawaringin Barat	2007	2.479.860.000	APBD Kotawaringin Barat	Bangunan dan Instalasi	Baik dan Dimanfaatkan
6	Perda No. 23 Tahun 2010	PDAM "Tirta Arut" Kabupaten Kotawaringin Barat	2008	2.368.000.000	APBD Kotawaringin Barat	Bangunan dan Instalasi	Baik dan Dimanfaatkan
7	Perda No. 23 Tahun 2010	PDAM "Tirta Arut" Kabupaten Kotawaringin Barat	2010	817.789.204	APBD Kotawaringin Barat	Bangunan dan Instalasi	Baik dan Dimanfaatkan
8	Perda No. 23 Tahun 2010	PDAM "Tirta Arut" Kabupaten Kotawaringin Barat	2011	2.883.500.000	APBD Kotawaringin Barat	Bangunan dan Instalasi	Baik dan Dimanfaatkan
9	Perda No. 23 Tahun 2010	PDAM "Tirta Arut" Kabupaten Kotawaringin Barat	2011	4.948.704.000	APBD Kotawaringin Barat	Bangunan dan Instalasi	Baik dan Dimanfaatkan
10	Perda No. 23 Tahun 2010	PDAM "Tirta Arut" Kabupaten Kotawaringin Barat	2011	3.148.200.000	APBD Kotawaringin Barat	Bangunan dan Instalasi	Baik dan Dimanfaatkan
11	Perda No. 23 Tahun 2010	PDAM "Tirta Arut" Kabupaten Kotawaringin Barat	2014	7.076.938.500	APBD Kotawaringin Barat	Bangunan dan Instalasi	Baik dan Dimanfaatkan
12	Perda No. 23 Tahun 2010	PDAM "Tirta Arut" Kabupaten Kotawaringin Barat	2016	11.816.046.950	APBD Kotawaringin Barat	Bangunan dan Instalasi	Baik dan Dimanfaatkan
13	Perda No. 08 Tahun 2016	PDAM "Tirta Arut" Kabupaten Kotawaringin Barat	2017	8.758.487.700	APBD Kotawaringin Barat	Bangunan dan Instalasi	Baik dan Dimanfaatkan
	Jumlah Penyertaan			57.091.540.801			
Jumlah Keseluruhan Tunai dan Barang/Aset				77.089.540.801			

Sumber data : PDAM "Tirta Arut" Kabupaten Kotawaringin Barat

BAGIAN III

PENCAPAIAN PROGRAM KERJA

A. Kinerja (Performance) PDAM “Tirta Arut” Kabupaten Kotawaringin Barat

Tabel 3.1 Perkembangan PDAM “Tirta Arut” Kabupaten Kotawaringin Barat

No	Uraian	Tahun							
		2011 Audited	2012 Audited	2013 Audited	2014 Audited	2015 Audited	2016 Audited	2017 Audited	2018 Audited
1	Jumlah Penduduk (Jiwa)	245.762	251.088	256.414	261.740	269.629	272.740	281.863	281.863
2	Cakupan Pelayanan %	22,32%	22,41%	23,36%	26,39%	28,21%	31,36%	52,71%	62,76%
3	Jumlah Sambungan (SR)	10.974	11.255	11.981	13.631	15.220	17.110	19.488	21.522
4	Kapasitas Terpasang	145	155	205	250	250	250	255	255
5	Penduduk Terlayani (Jiwa)	54.870	56.275	59.906	68.155	76.080	85.550	95.374	101.383
6	Tingkat Kebocoran Air (NRW)	29,70%	25,00%	24,00%	34,50%	31,00%	23,10%	19,35%	17,98%
7	Kontinuitas Distribusi (24 Jam)	15 Jam	15 Jam	15 Jam	16 Jam	16 Jam	16 Jam	16 Jam	20 Jam
8	Tarif Rata-Rata (Per/M3)	2.051,93	3.169,68	4.078,57	4.154,30	5.202,03	4.174,06	4.194,82	4.197,45
9	Harga Pokok Produksi (HPP)	2.588,99	3.987,99	3.997,39	3.996,66	3.992,39	4.424,46	4.626,60	5.200
10	Tingkat Efisiensi Penagihan	83,30%	82,64%	83,35%	83,02%	82,89%	83,02%	83,84%	86,52%

Sumber data : PDAM “Tirta Arut” Kabupaten Kotawaringin Barat

B. Kapasitas Produksi IPA (Instalasi Pengolahan Air)

Tabel 3.2 Kapasitas Produksi IPA, PDAM “Tirta Arut” Kabupaten Kotawaringin Barat

No	Instalasi	Terpasang (Lt/dtk)	Produksi (Lt/dtk)	Sambungan (Unit)	Kebocoran (%)	Keterangan
1	Pusat Pangkalan Bun	150 Lt/dtk	130 Lt/dtk	11.598 SR	21,14	Jl. Sutan Syahrir No. 34, Pangkalan Bun
2	Unit IKK. Kumai	20 Lt/dtk	15 Lt/dtk	1.382 SR	23	Jl. Sungai Tendang
3	Unit Mendawai Seberang	5 Lt/dtk	5 Lt/dtk	630 SR	8	Jl. Makjambek, Mendawai Seberang
4	Unit IKK. Kotawaringin Lama	5 Lt/dtk	5 Lt/dtk	508 SR	3,16	Jl. Ampi, Kotawaringin Lama
5	Unit Pedesaan Kumpai Batu	20 Lt/dtk	10 Lt/dtk	1.435 SR	12	Jl. Sutomo, Kumpai Batu
6	Unit Pedesaan Kubu	10 Lt/dtk	5 Lt/dtk	692 SR	19	Jl. Pantai Indah Kubu
7	Unit IKK. Pangkalan Banteng	35 Lt/dtk	25 Lt/dtk	2.582 SR	19,31	Jl. Desa Sungai Hijau
8	Unit IKK. Pangkalan Lada	25 Lt/dtk	10 Lt/dtk	2.179 SR	20,32	Jl. Desa Sungai Hijau
9	Unit IKK. Pangkut	10 Lt/dtk	8 Lt/dtk	516 SR	21	Jl. Arut Utara (Pangkut)

Sumber data : PDAM “Tirta Arut” Kabupaten Kotawaringin Barat

C. Penambahan Jumlah Pelanggan/Sambungan Rumah (SR)

Upaya dan komitmen PDAM “Tirta Arut” Kabupaten Kotawaringin Barat pemerataan pendistribusian air bersih kepada masyarakat Kabupaten Kotawaringin Barat yang memenuhi standar kualitas terus dilakukan. Berbagai upaya dilakukan baik melalui Sambungan Rumah (SR) Reguler maupun melalui Program Sambungan Rumah (SR) Murah yang bersumber dana dari PDAM “Tirta Arut” Kabupaten Kotawaringin Barat dan Program Bantuan Pemerintah Pusat Hibah Air Minum APBN yang bersumber dana dari APBN bekerja sama dengan Kementerian Pekerjaan Umum & Perumahan Rakyat dan Pemerintah Daerah Kabupaten Kotawaringin Barat.

Di awal **Tahun 2015** PDAM “Tirta Arut” Kabupaten Kotawaringin Barat mendapatkan bantuan Program Hibah Air Minum AusAID sehingga berhasil menambah jumlah Sambungan Rumah (SR) sebanyak 1.421 Unit pelanggan aktif yang tersebar di sejumlah Unit IKK/Pedesaan antara lain Pusat Pangkalan Bun, Unit IKK Pangkalan Banteng, Unit IKK Pangkalan Lada, dan Unit Pedesaan Kumpai Batu sehingga jumlah keseluruhan Sambungan Rumah di Tahun 2015 sebanyak **15.220 Unit** pelanggan aktif.

Pada **Tahun 2016** PDAM “Tirta Arut” Kabupaten Kotawaringin Barat kembali mendapatkan Program Bantuan Hibah Air Minum AusAID yang Kedua kalinya dan Program Pemasangan Sambungan Rumah (SR) Murah yang bersumber dana asli dari PDAM “Tirta Arut” Kabupaten Kotawaringin Barat sehingga di tahun 2016 berhasil menambah jumlah Sambungan Rumah (SR) sebanyak 1.952 Unit pelanggan aktif yang tersebar di sejumlah Unit IKK/Pedesaan antara lain Pusat Pangkalan Bun, Unit IKK Kotawaringin Lama, Unit IKK. Kumai, Unit IKK. Pangkalan Banteng, Unit IKK Pangkalan Lada, Unit Pedesaan Kumpai Batu dan Unit Mendawai Seberang sehingga jumlah keseluruhan Sambungan Rumah di Tahun 2016 sebanyak **17.110 Unit** pelanggan aktif.

Di **Tahun 2017** PDAM “Tirta Arut” Kabupaten Kotawaringin Barat kembali mendapatkan Program Bantuan Hibah Air Minum Perkotaan APBN yang bersumber dana dari APBN TA.2017 sehingga di tahun 2017 berhasil menambah jumlah Sambungan Rumah (SR) sebanyak 2.316 Unit pelanggan aktif yang tersebar di sejumlah Unit IKK/Pedesaan antara lain Pusat Pangkalan Bun, Unit IKK Kotawaringin Lama, Unit IKK. Kumai, Unit IKK. Pangkalan Banteng, Unit IKK Pangkalan Lada, Unit Pedesaan Kumpai Batu dan Unit Mendawai Seberang, Unit Pedesaan Kubu dan Unit IKK. Pangkut sehingga jumlah keseluruhan Sambungan Rumah di Tahun 2017 sebanyak **19.488 Unit** pelanggan aktif.

Pada **Tahun 2018** PDAM “Tirta Arut” Kabupaten Kotawaringin Barat kembali mendapatkan Program Bantuan Hibah Air Minum Perkotaan APBN yang kedua kalinya bersumber dana dari APBN TA.2018 sehingga di tahun 2018 berhasil menambah jumlah Sambungan Rumah (SR) sebanyak 2.034 Unit pelanggan aktif yang tersebar di sejumlah Unit IKK/Pedesaan antara lain Pusat Pangkalan Bun, Unit IKK Kotawaringin Lama, Unit IKK. Kumai, Unit IKK. Pangkalan Banteng, Unit IKK Pangkalan Lada, Unit Pedesaan

Kumpai Batu dan Unit Mendawai Seberang, Unit Pedesaan Kubu dan Unit IKK. Pangkut sehingga jumlah keseluruhan Sambungan Rumah di Tahun 2018 sebanyak **21.522 Unit** pelanggan aktif.

D. Tingkat Kesehatan dan Kinerja PDAM “Tirta Arut” Kabupaten Kotawaringin Barat

1. Tingkat Kesehatan

1) Tahun 2015

Tingkat kesehatan Perusahaan Daerah Air Minum (PDAM) yang ditetapkan dengan ukuran yang dibuat oleh Badan Pendukung Pengembangan Sistem Penyediaan Air Minum (BPPSPAM), dengan mengelompokkan kriteria dan nilai sebagai berikut :

Tabel 3.3 Kriteria dan Nilai Tingkat Kesehatan PDAM

Kriteria	Nilai
> Sehat	> 2,8
> Kurang Sehat	2,2 s/d 2,8
> Sakit	< 2,2

Tingkat kesehatan PDAM “Tirta Arut” Kabupaten Kotawaringin Barat yang dinilai berdasarkan BPPSPAM untuk Tahun 2015, mendapatkan nilai 2,925 atau tergolong **“Sehat”** dengan rincian sebagai berikut :

Tabel 3.4 Tingkat Kesehatan PDAM “Tirta Arut” Kabupaten Kotawaringin Barat

No	Indikator	Tahun 2015
1	Aspek Keuangan	0,755
2	Aspek Pelayanan	0,700
3	Aspek Operasi	1,000
4	Aspek Sumber Daya Manusia (SDM)	0,470
Jumlah		2,925

Sumber data : Laporan Kinerja, BPKP Provinsi Kalimantan Tengah

2) Tahun 2016

Tingkat kesehatan Perusahaan Daerah Air Minum (PDAM) yang ditetapkan dengan ukuran yang dibuat oleh Badan Pendukung Pengembangan Sistem Penyediaan Air Minum (BPPSPAM), dengan mengelompokkan kriteria dan nilai sebagai berikut :

Tabel 3.5 Kreteria dan Nilai Tingkat Kesehatan PDAM

Kreteria	Nilai
> Sehat	> 2,8
> Kurang Sehat	2,2 s/d 2,8
> Sakit	< 2,2

Tingkat kesehatan PDAM “Tirta Arut” Kabupaten Kotawaringin Barat yang dinilai berdasarkan BPPSPAM untuk Tahun 2016, mendapatkan nilai 3,17 atau tergolong **“Sehat”** dengan rincian sebagai berikut :

Tabel 3.6 Tingkat Kesehatan PDAM “Tirta Arut” Kabupaten Kotawaringin Barat

No	Indikator	Tahun 2016	Tahun 2015	Naik/(Turun)
1	Aspek Keuangan	0,810	0,755	0,055
2	Aspek Pelayanan	0,780	0,700	0,080
3	Aspek Operasi	1,150	1,000	0,150
4	Aspek Sumber Daya Manusia (SDM)	0,430	0,470	-0,040
Jumlah		3,170	2,925	0,245

Sumber data : Laporan Kinerja, BPKP Provinsi Kalimantan Tengah

3) Tahun 2017

Tingkat kesehatan Perusahaan Daerah Air Minum (PDAM) yang ditetapkan dengan ukuran yang dibuat oleh Badan Pendukung Pengembangan Sistem Penyediaan Air Minum (BPPSPAM), dengan mengelompokan kreteria dan nilai sebagai berikut :

Tabel 3.7 Kreteria dan Nilai Tingkat Kesehatan PDAM

Kreteria	Nilai
> Sehat	> 2,8
> Kurang Sehat	2,2 s/d 2,8
> Sakit	< 2,2

Tingkat kesehatan PDAM “Tirta Arut” Kabupaten Kotawaringin Barat yang dinilai berdasarkan BPPSPAM untuk Tahun 2017, mendapatkan nilai 3,24 atau tergolong **“Sehat”** dengan rincian sebagai berikut :

Tabel 3.8 Tingkat Kesehatan PDAM “Tirta Arut” Kabupaten Kotawaringin Barat

No	Indikator	Tahun 2017	Tahun 2016	Naik/(Turun)
1	Aspek Keuangan	0,810	0,810	0,000
2	Aspek Pelayanan	0,930	0,780	0,150
3	Aspek Operasi	1,070	1,150	-0,080
4	Aspek Sumber Daya Manusia (SDM)	0,430	0,430	0,000
Jumlah		3,240	3,170	0,07

Sumber data : Laporan Kinerja, BPKP Provinsi Kalimantan Tengah

4) Tahun 2018

Tingkat kesehatan Perusahaan Daerah Air Minum (PDAM) yang ditetapkan dengan ukuran yang dibuat oleh Badan Pendukung Pengembangan Sistem Penyediaan Air Minum (BPPSPAM), dengan mengelompokkan kriteria dan nilai sebagai berikut :

Tabel 3.9 Kriteria dan Nilai Tingkat Kesehatan PDAM

Kriteria	Nilai
> Sehat	> 2,8
> Kurang Sehat	2,2 s/d 2,8
> Sakit	< 2,2

Tingkat kesehatan PDAM “Tirta Arut” Kabupaten Kotawaringin Barat yang dinilai berdasarkan BPPSPAM untuk Tahun 2017, mendapatkan nilai 3,62 atau tergolong **“Sehat”** dengan rincian sebagai berikut :

Tabel 3.10 Tingkat Kesehatan PDAM “Tirta Arut” Kabupaten Kotawaringin Barat

No	Indikator	Tahun 2018	Tahun 2017	Naik/(Turun)
1	Aspek Keuangan	0,810	0,810	0,000
2	Aspek Pelayanan	1,050	0,930	0,120
3	Aspek Operasi	1,290	1,070	0,220
4	Aspek Sumber Daya Manusia (SDM)	0,470	0,430	0,040
Jumlah		3,620	3,240	0,38

Sumber data : Laporan Kinerja, BPKP Provinsi Kalimantan Tengah

2. Kinerja

1) Tahun 2015

Tingkat keberhasilan kinerja Perusahaan Daerah Air Minum (PDAM) yang dinilai berdasarkan Keputusan Menteri Dalam Negeri Nomor 47 Tahun 1999 tanggal 31 Mei 1999 tentang Pedoman Penilaian Kinerja Perusahaan Daerah Air Minum (PDAM), digolongkan sebagai berikut :

1. Baik Sekali, bila memperoleh nilai kinerja diatas 75
2. Baik, bila memperoleh nilai kinerja diatas 60 sampai dengan 75
3. Cukup, bila memperoleh nilai kinerja diatas 45 sampai dengan 60
4. Kurang, bila memperoleh nilai kinerja diatas 30 sampai dengan 45
5. Tidak Baik, bila nilai kinerja kurang dari atau sama dengan 30

Hasil penilaian atas kinerja PDAM “Tirta Arut” Kabupaten Kotawaringin Barat untuk Tahun 2015 adalah 57,34 dengan kategori **“Cukup”** sedangkan untuk Tahun 2014 adalah 57,24 dengan kategori **“Cukup”** dengan rincian nilai sebagai berikut :

Tabel 3.11 Tingkat Kinerja PDAM “Tirta Arut” Kabupaten Kotawaringin Barat

No	Indikator	Tahun 2015	Tahun 2014	Naik/(Turun)
1	Aspek Keuangan	24,00	24,75	-0,75
2	Aspek Operasional	20,43	19,57	0,86
3	Aspek Administrasi	12,92	12,92	0,00
Jumlah		57,35	57,24	0,11

Sumber data : Laporan Kinerja, BPKP Provinsi Kalimantan Tengah

2) Tahun 2016

Tingkat keberhasilan kinerja Perusahaan Daerah Air Minum (PDAM) yang dinilai berdasarkan Keputusan Menteri Dalam Negeri Nomor 47 Tahun 1999 tanggal 31 Mei 1999 tentang Pedoman Penilaian Kinerja Perusahaan Daerah Air Minum (PDAM), digolongkan sebagai berikut :

1. Baik Sekali, bila memperoleh nilai kinerja diatas 75
2. Baik, bila memperoleh nilai kinerja diatas 60 sampai dengan 75
3. Cukup, bila memperoleh nilai kinerja diatas 45 sampai dengan 60
4. Kurang, bila memperoleh nilai kinerja diatas 30 sampai dengan 45
5. Tidak Baik, bila nilai kinerja kurang dari atau sama dengan 30

Hasil penilaian atas kinerja PDAM “Tirta Arut” Kabupaten Kotawaringin Barat untuk Tahun 2016 adalah 61,50 dengan kategori **“Baik”** sedangkan untuk

Tahun 2015 adalah 57,34 dengan kategori **“Cukup”** dengan rincian nilai sebagai berikut :

Tabel 3.12 Tingkat Kinerja PDAM “Tirta Arut” Kabupaten Kotawaringin Barat

No	Indikator	Tahun 2016	Tahun 2015	Naik/(Turun)
1	Aspek Keuangan	24,75	24,00	0,75
2	Aspek Operasional	23,83	20,42	3,41
3	Aspek Administrasi	12,92	12,92	0,00
Jumlah		61,50	57,34	4,16

Sumber data : Laporan Kinerja, BPKP Provinsi Kalimantan Tengah

3) Tahun 2017

Tingkat keberhasilan kinerja Perusahaan Daerah Air Minum (PDAM) yang dinilai berdasarkan Keputusan Menteri Dalam Negeri Nomor 47 Tahun 1999 tanggal 31 Mei 1999 tentang Pedoman Penilaian Kinerja Perusahaan Daerah Air Minum (PDAM), digolongkan sebagai berikut :

1. Baik Sekali, bila memperoleh nilai kinerja diatas 75
2. Baik, bila memperoleh nilai kinerja diatas 60 sampai dengan 75
3. Cukup, bila memperoleh nilai kinerja diatas 45 sampai dengan 60
4. Kurang, bila memperoleh nilai kinerja diatas 30 sampai dengan 45
5. Tidak Baik, bila nilai kinerja kurang dari atau sama dengan 30

Hasil penilaian atas kinerja PDAM “Tirta Arut” Kabupaten Kotawaringin Barat untuk Tahun 2017 adalah 63,20 dengan kategori **“Baik”** sedangkan untuk Tahun 2016 adalah 61,50 dengan kategori **“Baik”** dengan rincian nilai sebagai berikut :

Tabel 3.13 Tingkat Kinerja PDAM “Tirta Arut” Kabupaten Kotawaringin Barat

No	Indikator	Tahun 2017	Tahun 2016	Naik/(Turun)
1	Aspek Keuangan	24,75	24,75	0,00
2	Aspek Operasional	25,53	23,83	1,70
3	Aspek Administrasi	12,92	12,92	0,00
Jumlah		63,20	61,50	1,70

Sumber data : Laporan Kinerja, BPKP Provinsi Kalimantan Tengah

4) Tahun 2018

Tingkat keberhasilan kinerja Perusahaan Daerah Air Minum (PDAM) yang dinilai

berdasarkan Keputusan Menteri Dalam Negeri Nomor 47 Tahun 1999 tanggal 31 Mei 1999 tentang Pedoman Penilaian Kinerja Perusahaan Daerah Air Minum (PDAM), digolongkan sebagai berikut :

1. Baik Sekali, bila memperoleh nilai kinerja diatas 75
2. Baik, bila memperoleh nilai kinerja diatas 60 sampai dengan 75
3. Cukup, bila memperoleh nilai kinerja diatas 45 sampai dengan 60
4. Kurang, bila memperoleh nilai kinerja diatas 30 sampai dengan 45
5. Tidak Baik, bila nilai kinerja kurang dari atau sama dengan 30

Hasil penilaian atas kinerja PDAM “Tirta Arut” Kabupaten Kotawaringin Barat untuk Tahun 2018 adalah 63,60 dengan kategori **“Baik”** sedangkan untuk Tahun 2017 adalah 63,20 dengan kategori **“Baik”** dengan rincian nilai sebagai berikut :

Tabel 3.14 Tingkat Kinerja PDAM “Tirta Arut” Kabupaten Kotawaringin Barat

No	Indikator	Tahun 2018	Tahun 2017	Naik/(Turun)
1	Aspek Keuangan	24,75	24,75	0,00
2	Aspek Operasional	24,68	25,53	-0,85
3	Aspek Administrasi	14,17	12,92	1,25
Jumlah		63,60	63,20	0,40

Sumber data : Laporan Kinerja, BPKP Provinsi Kalimantan Tengah

E. Laporan Keuangan Dengan Predikat WTP (Wajar Tanpa Pengecualian)

1. Tahun 2015

Laporan Keuangan PDAM “Tirta Arut” Kabupaten Kotawaringin Barat untuk Tahun Buku 2015 telah di Audit oleh Kantor Akuntan Publik (KAP) Wartono dan Rekan. Laporan keuangan menyajikan secara wajar dalam semua hal yang material, posisi keuangan PDAM “Tirta Arut” Kabupaten Kotawaringin Barat per tanggal 31 Desember 2015 serta kinerja keuangan dan arus kas untuk tahun yang berakhir pada tanggal tersebut, sesuai dengan Standar Akuntansi Keuangan Entitas Tanpa Akuntabilitas Publik (SAK-ETAP) Nomor : 149/WR01/KP/HDS/III/2016 tanggal 20 Maret 2016 dengan Opini **Wajar Tanpa Pengecualian (WTP)**.

2. Tahun 2016

Laporan Keuangan PDAM “Tirta Arut” Kabupaten Kotawaringin Barat untuk Tahun Buku 2016 telah di Audit oleh Kantor Akuntan Publik (KAP) Sardjono Budi Sudharnoto. Laporan keuangan menyajikan secara wajar dalam semua hal yang material,

posisi keuangan PDAM “Tirta Arut” Kabupaten Kotawaringin Barat per tanggal 31 Desember 2016 serta kinerja keuangan dan arus kas untuk tahun yang berakhir pada tanggal tersebut, sesuai dengan Standar Akuntansi Keuangan Entitas Tanpa Akuntabilitas Publik (SAK-ETAP) Nomor : 05A/LAI-KAP.SBS/II/2017 tanggal 09 Pebruari 2017 dengan Opini **Wajar Tanpa Pengecualian (WTP)**.

3. Tahun 2017

Laporan Keuangan PDAM “Tirta Arut” Kabupaten Kotawaringin Barat untuk Tahun Buku 2017 telah di Audit oleh Kantor Akuntan Publik (KAP) Irwanto, Hary dan Usman. Laporan keuangan menyajikan secara wajar dalam semua hal yang material, posisi keuangan PDAM “Tirta Arut” Kabupaten Kotawaringin Barat per tanggal 31 Desember 2017 serta kinerja keuangan dan arus kas untuk tahun yang berakhir pada tanggal tersebut, sesuai dengan Standar Akuntansi Keuangan Entitas Tanpa Akuntabilitas Publik (SAK-ETAP) Nomor : 052/IHU/IR/1/2018 tanggal 31 Januari 2018 dengan Opini **Wajar Tanpa Pengecualian (WTP)**.

4. Tahun 2018

Laporan Keuangan PDAM “Tirta Arut” Kabupaten Kotawaringin Barat untuk Tahun Buku 2018 telah di Audit oleh Kantor Akuntan Publik (KAP) Warnoyo dan Mennix. Laporan keuangan menyajikan secara wajar dalam semua hal yang material, posisi keuangan PDAM “Tirta Arut” Kabupaten Kotawaringin Barat per tanggal 31 Desember 2018 serta kinerja keuangan dan arus kas untuk tahun yang berakhir pada tanggal tersebut, sesuai dengan Standar Akuntansi Keuangan Entitas Tanpa Akuntabilitas Publik (SAK-ETAP) Nomor : 00015/2.1082/AU.2/11/1180-1/1/III/2019 tanggal 11 Maret 2019 dengan Opini **Wajar Tanpa Pengecualian (WTP)**.

F. Penghargaan dan Prestasi PDAM “Tirta Arut” Kabupaten Kotawaringin Barat

1. Meraih Penghargaan Terbaik Satu Pengelolaan SR MBR


Di Tahun 2016 PDAM “Tirta Arut” Kabupaten Kotawaringin Barat meraih Penghargaan Terbaik Satu se-Indonesia dalam Pelaksanaan Pengelolaan Program Hibah Bantuan Air Minum Pemerintah Pusat Sambungan Rumah (SR) bagi Masyarakat Berpenghasilan Rendah (MBR), hal ini merupakan penghargaan tertinggi yang dicapai oleh PDAM “Tirta Arut” Kabupaten Kotawaringin Barat. PDAM “Tirta Arut” Kabupaten Kotawaringin Barat dinilai berhasil dalam melaksanakan Program Bantuan Pemerintah Pusat baik secara Administrasi maupun Teknik. Pencapaian ini tentunya tidak luput dari peran serta dukungan Pemerintah Daerah setempat yakni Pemerintah Kabupaten Kotawaringin Barat yang berkomitmen penuh mendukung program-program PDAM “Tirta Arut” Kabupaten Kotawaringin Barat dalam upaya

pemerataan dan pendistribusian kebutuhan air bersih bagi Masyarakat Kabupaten Kotawaringin Barat.

2. Meraih Penghargaan Zero Insidance (Nol Kecelakaan Kerja)

Kesehatan dan Keselamatan Kerja (K3) merupakan bentuk perlindungan pekerja atas resiko bahaya yang ditimbulkan pada tempat kerja. Untuk menerapkan Kesehatan dan Keselamatan Kerja (K3) diperlukan keseriusan khususnya dalam penerapan dan pengawasannya di lapangan. Kendati begitu, PDAM “Tirta Arut” meyetujui untuk senantiasa menerapkan Kesehatan dan Keselamatan Kerja (K3). Di Tahun 2016 PDAM “Tirta Arut” Kabupaten Kotawaringin Barat meraih penghargaan Zero Insidance (Nol Kecelakaan Kerja) kategori Perusahaan Badan Usaha Milik Daerah (BUMD) Tingkat Provinsi Kalimantan Tengah (Kalteng);

Gambar 3.1 Penghargaan Zero Insidance (Nol Kecelakaan Kerja)



Sumber data : PDAM “Tirta Arut” Kabupaten Kotawaringin Barat

3. Meraih Penghargaan Top BUMD 2017

PDAM “Tirta Arut” Kabupaten Kotawaringin Barat meraih penghargaan Top Ceo BUMD 2017 berbasis Karakter dan Soft Kompetensi pelanggan dibawah 30.000 Sambungan Rumah (SR). Penghargaan tersebut diterima langsung oleh Direktur PDAM “Tirta Arut” Kabupaten Kotawaringin Barat di Balai Kartini Jakarta. Penghargaan ini menambah semangat PDAM “Tirta Arut” Kabupaten Kotawaringin Barat dalam melayani masyarakat dan menjadikan inspirasi bagi kinerja PDAM Provinsi Kalimantan Tengah Lainnya.

Top BUMD merupakan penghargaan yang diselenggarakan oleh majalah Business News Indonesia bekerjasama dengan Asia Business Research Center dan sejumlah lembaga seperti SGL Management, PPM Manajemen, PT Sinergi Daya Prima, Melani K Harriman & Associate, Dwika Consulting, Intellectual Business Community, & Alvara Strategi Indonesia.

Gambar 3.2 Penghargaan Top BUMD 2017



Sumber data : PDAM “Tirta Arut” Kabupaten Kotawaringin Barat

4. Meraih Penghargaan Top BUMD 2018

PDAM “Tirta Arut” Kabupaten Kotawaringin Barat kembali mendapatkan penghargaan Top BUMD 2018, Penghargaan tersebut diterima langsung oleh Direktur PDAM “Tirta Arut” Kabupaten Kotawaringin Barat di Balai Kartini Jakarta. Top BUMD merupakan penghargaan yang diberikan kepada BUMD-BUMD terbaik

di Indonesia atas prestasi dan perbaikan yang dilakukan terkait kinerja bisnis, layanan, dan kontribusi terhadap perekonomian daerah.

Kegiatan Top BUMD ini diikuti oleh 200 nominasi BUMD terbaik yang sebelumnya sudah diseleksi dari 2000 BUMD di seluruh Indonesia. PDAM “Tirta Arut” Kabupaten Kotawaringin Barat sendiri meraih kategori BUMD Top PDAM bidang Peningkatan Sistem Manajemen.

Raihan penghargaan Top BUMD ini adalah untuk kali kedua setelah di Tahun 2017 juga berhasil disabet oleh PDAM “Tirta Arut” Kabupaten Kotawaringin Barat. Semangatnya untuk terus berbenah dan meningkatkan layanan kepada masyarakat di Kabupaten Kotawaringin Barat dan akhirnya mengantarkan PDAM “Tirta Arut” Kabupaten Kotawaringin Barat memperoleh penghargaan Top BUMD 2018.

Gambar 3.3 Penghargaan Top BUMD 2018



Sumber data : PDAM “Tirta Arut” Kabupaten Kotawaringin Barat

5. Ketua DPD Perpamsi Provinsi Kalimantan Tengah

PDAM “Tirta Arut” Kabupaten Kotawaringin Barat terpilih secara aklamasi sebagai Ketua DPD Perpamsi Provinsi Kalimantan Tengah (Kalteng) Periode 2018-2022. PDAM “Tirta Arut” Kabupaten Kotawaringin Barat terpilih dalam Musyawarah Antar Perusahaan Daerah Air Minum (PDAM) se Provinsi Kalimantan Tengah yang digelar di Kabupaten Kotawaringin Barat-Pangkalan Bun. Dengan Terpilihnya sebagai Ketua DPD Perpamsi se Provinsi Kalimantan Tengah dinilai sejumlah kalangan sangat tepat, pasalnya beberapa prestasi sudah pernah diraih oleh PDAM “Tirta Arut” Kabupaten Kotawaringin Barat.

Gambar 3.4 Pelantikan Ketua DPD Perpamsi Provinsi Kalimantan Tengah



Sumber data : PDAM “Tirta Arut” Kabupaten Kotawaringin Barat

6. Kepala Departemen Kelembagaan Perpamsi Pusat - Jakarta

PDAM “Tirta Arut” Kabupaten Kotawaringin Barat terpilih menjadi Kepala Departemen Kelembagaan Perpamsi Pusat Jakarta Periode 2018-2021.

Gambar 3.5 Pelantikan Kepala Departemen Perpamsi Pusat - Jakarta



Sumber data : PDAM “Tirta Arut” Kabupaten Kotawaringin Barat

7. Pemasangan Anjungan Kran Air Siap Minum

Program kerja Perusahaan Daerah Air Minum (PDAM) “Tirta Arut” Kabupaten Kotawaringin Barat kini semakin menyentuh kepada masyarakat. Selain memberikan berbagai kemudahan kepada para calon konsumen/pelanggan, mulai dari proses pendaftaran sampai pemasangan meteran, ada juga program yang paling baru yakni pemasangan Anjungan Kran Air Siap Minum Grtatis Kualitas Reverse Osmosis (RO), telah terpasang di Kabupaten Kotawaringin Barat.

Sudah 4 (Empat) Anjungan Kran Air Siap Minum, yang telah terpasang yakni di sekitar pelabuhan Panglima Utar Kecamatan Kumai, Taman Segitiga Pangkalan Bun, Tempat Wisata Pantai Kubu dan di Kantor Pusat PDAM “Tirta Arut” Pangkalan Bun. Produk air siap minum secara gratis telah memenuhi standar kesehatan yang telah ditentukan oleh Menteri Kesehatan Republik Indonesia, jadi tidak perlu khawatir bisa langsung kita minum. Tujuan dari pengadaan air siap minum adalah untuk memberikan kepercayaan kepada masyarakat, bahwa PDAM “Tirta Arut” Kabupaten Kotawaringin Barat memiliki air berkualitas dan layak untuk dikonsumsi.

Dengan terpasangnya 4 (Empat) Anjungan Kran Air Siap Minum, secara tidak langsung PDAM “Tirta Arut” Kabupaten Kotawaringin Barat turut mengkompanyekan kebersihan dan kesehatan.

Gambar 3.6 Peresmiaan Anjungan Kran Air Siap Minum - Taman Segi Tiga



Sumber data : PDAM “Tirta Arut” Kabupaten Kotawaringin Barat

Gambar 3.7 Peresmian Anjungan Kran Air Siap Minum - Pantai Kubu



Sumber data : PDAM “Tirta Arut” Kabupaten Kotawaringin Barat

Gambar 3.8 Peresmian Anjungan Kran Air Siap Minum - Kantor PDAM “Tirta Arut”



Sumber data : PDAM “Tirta Arut” Kabupaten Kotawaringin Barat

BAGIAN IV

PENUTUP

Badan Usaha Milik Daerah (BUMD) Perusahaan Daerah Air Minum (PDAM) “Tirta Arut” Kabupaten Kotawaringin Barat dalam menjalankan tugas dan fungsinya sesuai dengan Peraturan Daerah (Perda) Kabupaten Kotawaringin Barat Nomor 11 Tahun 2011 tanggal 31 Maret 2011 tentang Perubahan Atas Peraturan Daerah Kabupaten Daerah Tingkat II Kotawaringin Barat Nomor 5 Tahun 1992 tentang Pendirian Perusahaan Daerah Air Minum (PDAM) “Tirta Arut” Kabupaten Kotawaringin Barat. Tentunya profil ini masih banyak kekurangan atau jauh dari kata kesempurnaan dalam pengelolaan dan menjalankan kegiatan usaha. Oleh sebab itu, saran dan keretik yang sifatnya membangun guna meningkatkan kapasitas pelayanan dan pengembangan usaha sangat kami harapkan.

Demikian profil Badan Usaha Milik Daerah (BUMD) Perusahaan Daerah Air Minum (PDAM) “Tirta Arut” Kabupaten Kotawaringin Barat ini kami buat, untuk dapat dipergunakan sebagai bahan informasi, terimakasih.

LAMPIRAN KEGIATAN LAINNYA
PDAM “TIRTA ARUT” KABUPATEN KOTAWARINGIN BARAT

A. APEL PAGI SETIAP HARI SENIN

Gambar 4.1 Apel Pagi Dilakukan Setiap Hari Senin Pagi, PDAM “Tirta Arut” Kabupaten Kotawaringin Barat.



Sumber data : PDAM “Tirta Arut” Kabupaten Kotawaringin Barat

B. PENYELENGGARAAN EVEN OLAH RAGA

Gambar 4.2 Menyelenggarakan Kegiatan Even Olah Raga, PDAM “Tirta Arut” Kabupaten Kotawaringin Barat.



Sumber data : PDAM “Tirta Arut” Kabupaten Kotawaringin Barat

C. MEMERIAHKAN HUT KABUPATEN KOTAWARINGIN BARAT

Gambar 4.3 Memeriahkan Hari Jadi Kabupaten Kotawaringin Barat, PDAM “Tirta Arut” Kabupaten Kotawaringin Barat.



Sumber data : PDAM “Tirta Arut” Kabupaten Kotawaringin Barat

D. EXPO KOBAR

Gambar 4.4 Expo Kobar Tahun 2016, 2017, dan 2018, PDAM “Tirta Arut” Kabupaten Kotawaringin Barat.



Sumber data : PDAM “Tirta Arut” Kabupaten Kotawaringin Barat

E. SENAM SEHAT SETIAP HARI JUM'AT PAGI

Gambar 4.5 Senam Sehat Setiap Hari Jum'at Pagi, PDAM "Tirta Arut" Kabupaten Kotawaringin Barat.



Sumber data : PDAM "Tirta Arut" Kabupaten Kotawaringin Barat

F. KUNJUNGAN DPRD KABUPATEN KOTAWARINGIN BARAT

Gambar 4.6 Kunjungan Kerja DPRD Kabupaten Kotawaringin Barat, PDAM “Tirta Arut” Kabupaten Kotawaringin Barat.



Sumber data : PDAM “Tirta Arut” Kabupaten Kotawaringin Barat

G. KUNJUNGAN UNIVERSITAS ANTAKUSUMA (UNTAMA)

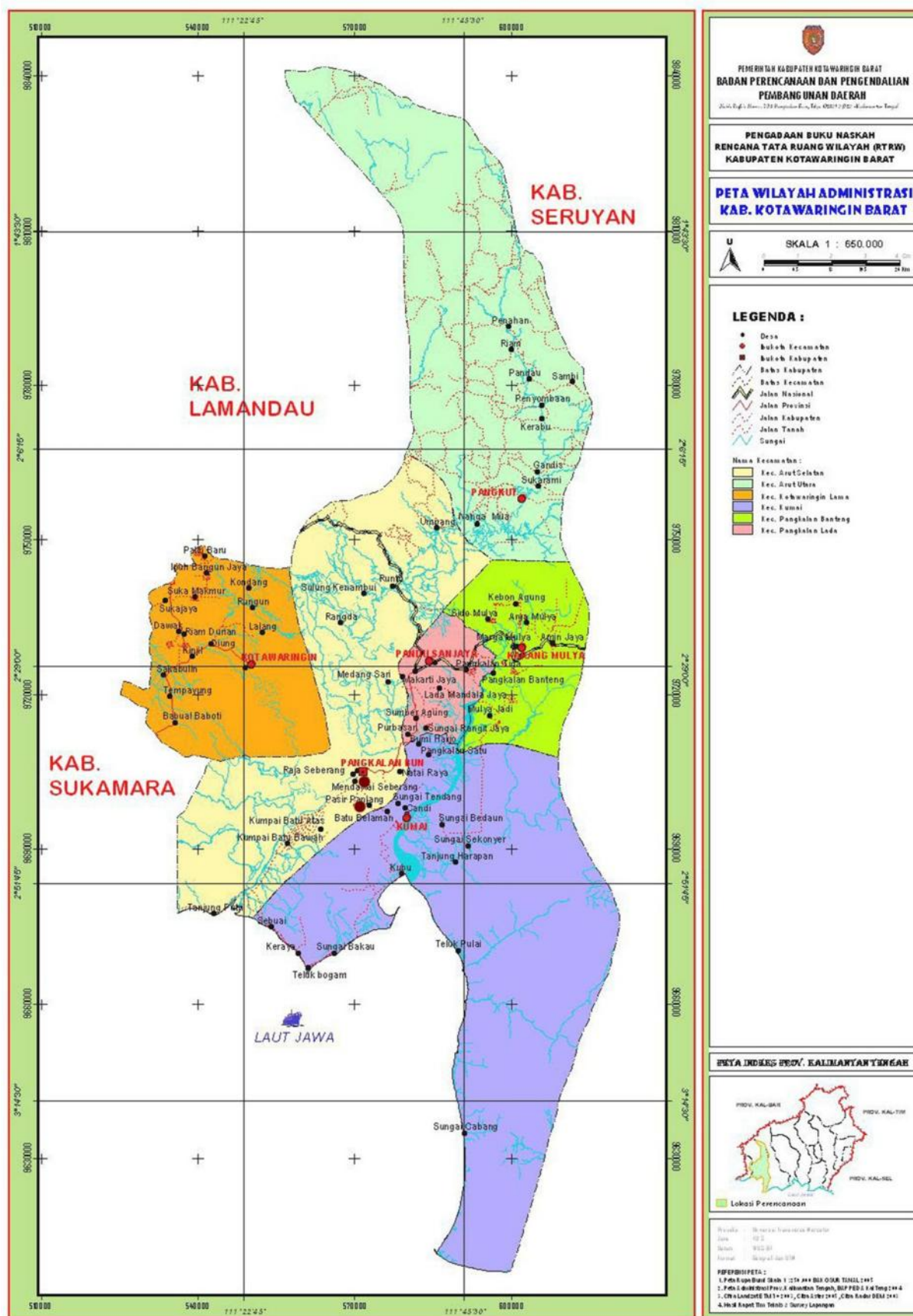
Gambar 4.7 Kunjungan Study Mahasiswa (i) Universitas Antakusuma, PDAM “Tirta Arut” Kabupaten Kotawaringin Barat.



Sumber data : PDAM “Tirta Arut” Kabupaten Kotawaringin Barat

H. PETA WILAYAH KABUPATEN KOTAWARINGIN BARAT

Gambar 4.8 Peta Kabupaten Kotawaringin Barat - Provinsi Kalimantan Tengah



Sumber data : BAPPEDA Kabupaten Kotawaringin Barat

DAFTAR PUSTAKA

- PDAM “Tirta Arut” Kabupaten Kotawaringin Barat. *Profil PDAM “Tirta Arut” Kabupaten Kotawaringin Barat Tahun 2018*.
- BPKP Perwakilan Provinsi Kalimantan Tengah. *Laporan Kinerja PDAM “Tirta Arut” Kabupaten Kotawaringin Barat Tahun 2015*.
- BPKP Perwakilan Provinsi Kalimantan Tengah. *Laporan Kinerja PDAM “Tirta Arut” Kabupaten Kotawaringin Barat Tahun 2016*.
- BPKP Perwakilan Provinsi Kalimantan Tengah. *Laporan Kinerja PDAM “Tirta Arut” Kabupaten Kotawaringin Barat Tahun 2017*.
- KAP Wartono dan Rekan. *Laporan Keuangan PDAM “Tirta Arut” Kabupaten Kotawaringin Barat Tahun Buku 2015*.
- KAP Sardjono Budi Sudharnoto. *Laporan Keuangan PDAM “Tirta Arut” Kabupaten Kotawaringin Barat Tahun Buku 2016*.
- KAP Irwanto, Hary dan Usman. *Laporan Keuangan PDAM “Tirta Arut” Kabupaten Kotawaringin Barat Tahun Buku 2017*.
- KAP Warnoyo dan Mennix. *Laporan Keuangan PDAM “Tirta Arut” Kabupaten Kotawaringin Barat Tahun Buku 2018*.
- Badan Perencanaan dan Pengendalian Pembangunan Daerah (BAPPEDA) Kabupaten Kotawaringin Barat. *Peta Wilayah Administrasi Kabupaten Kotawaringin Barat*.